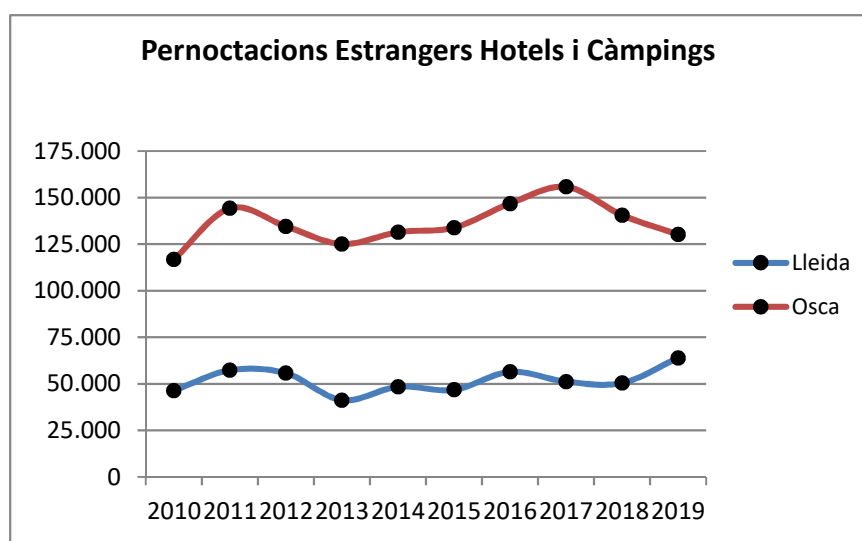
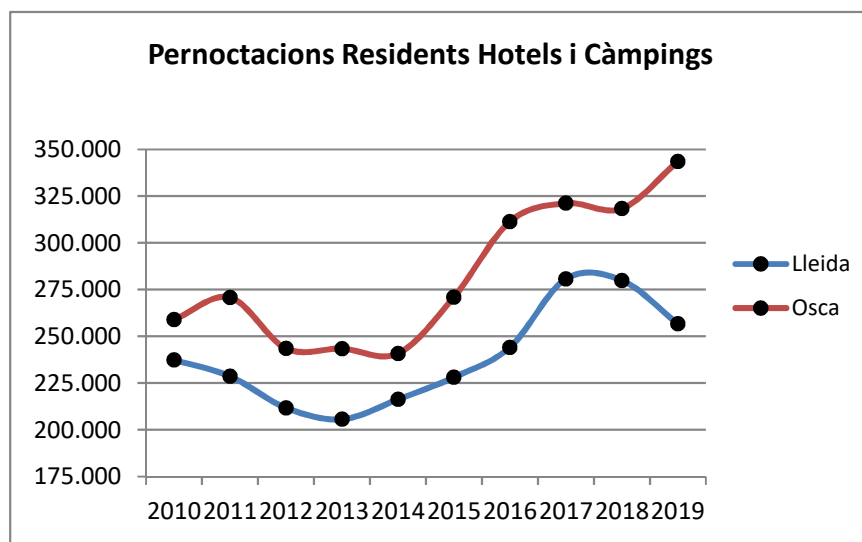
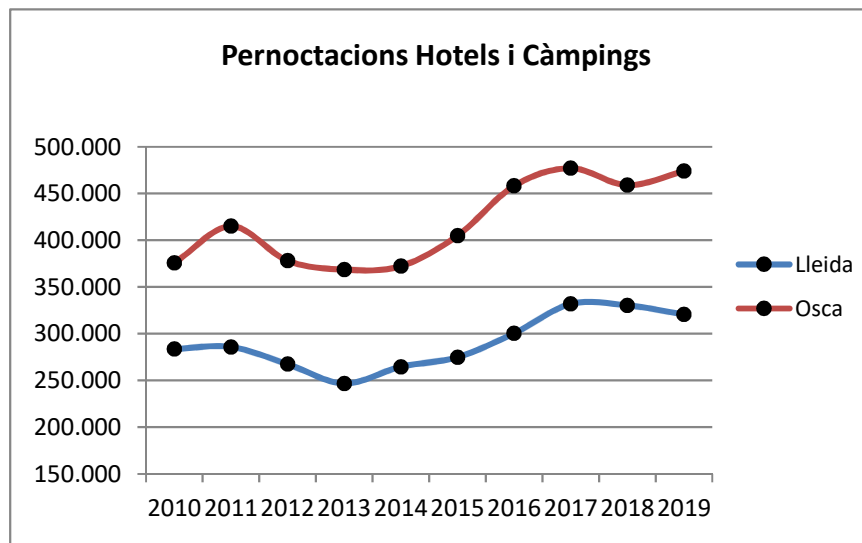
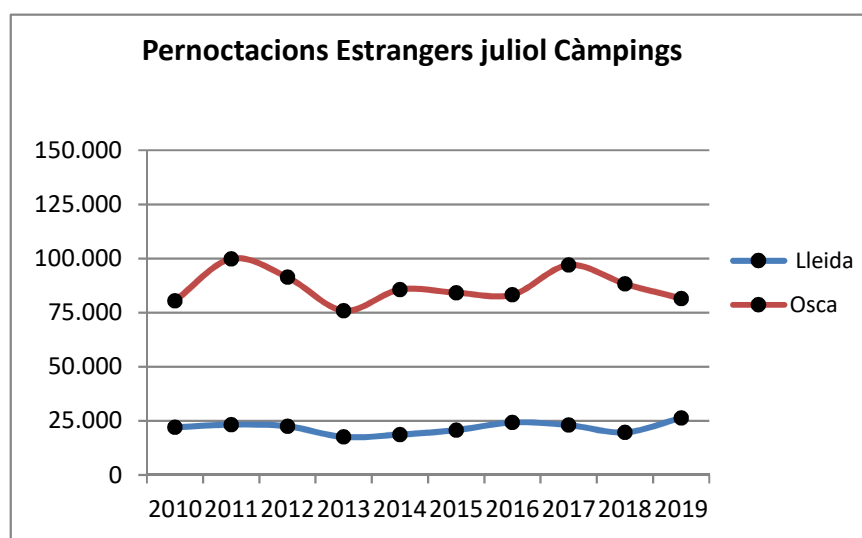
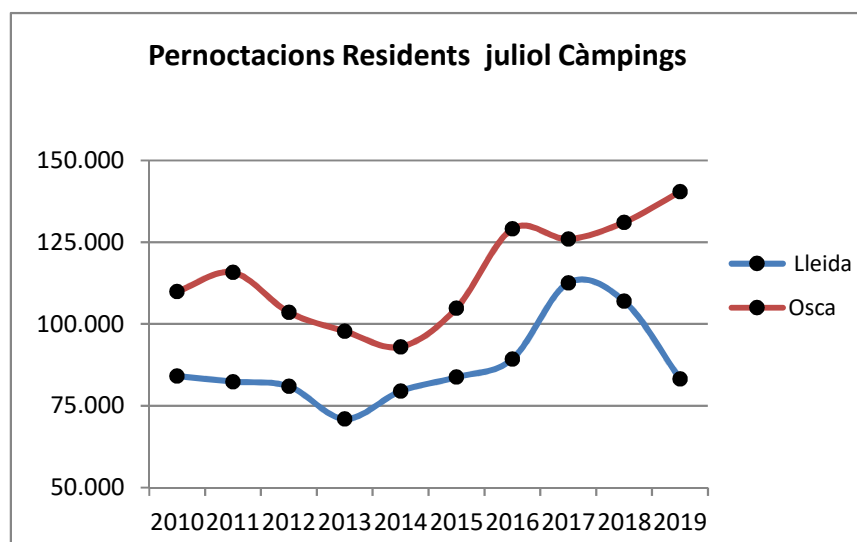
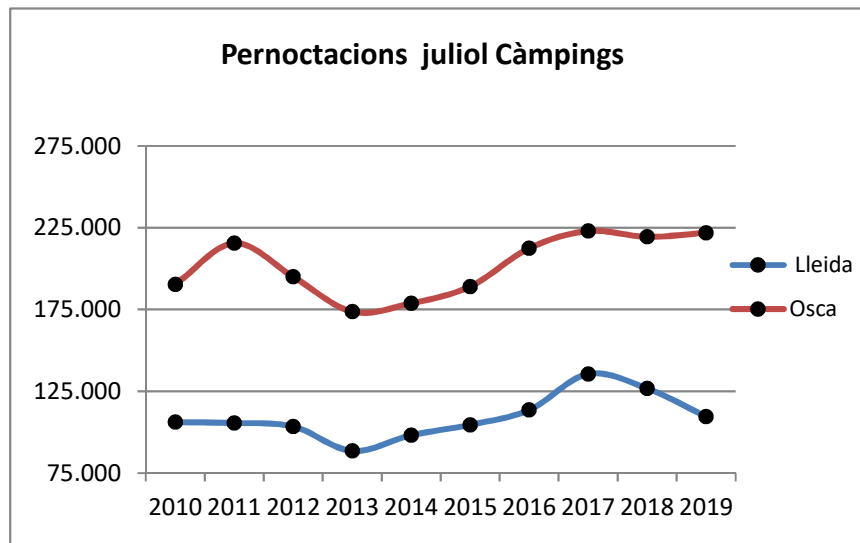


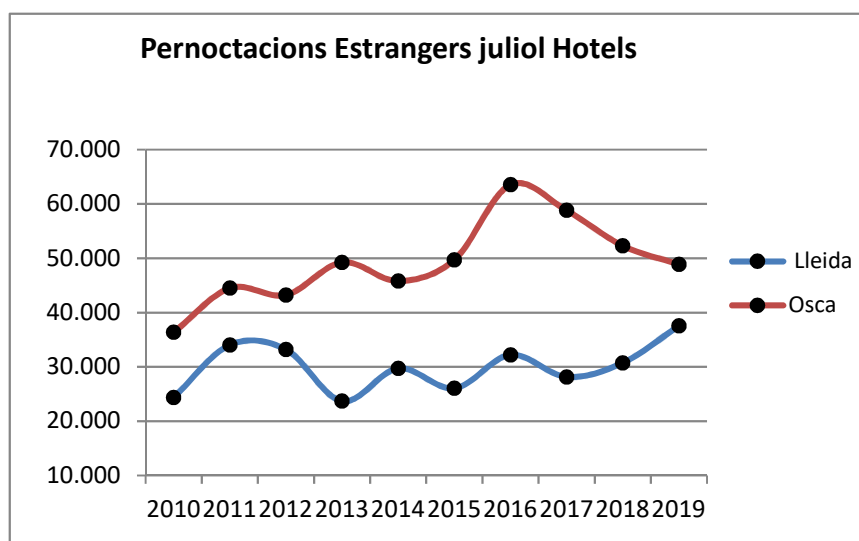
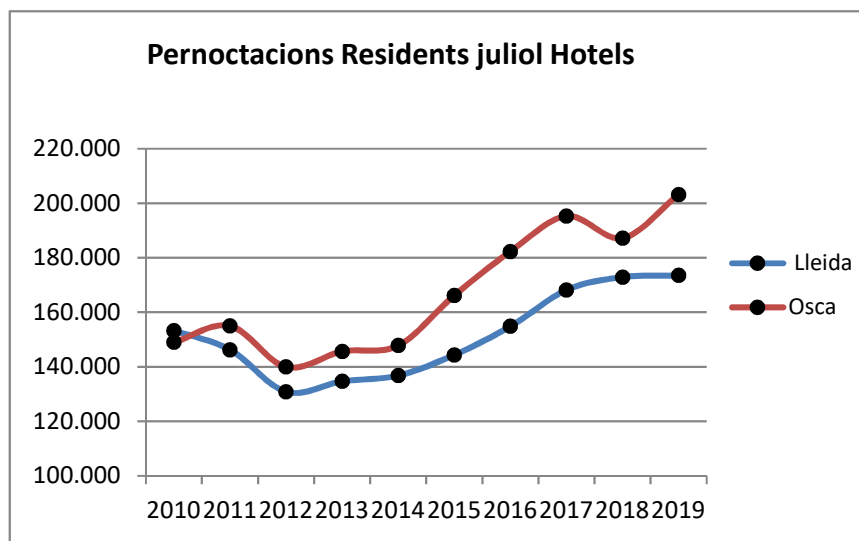
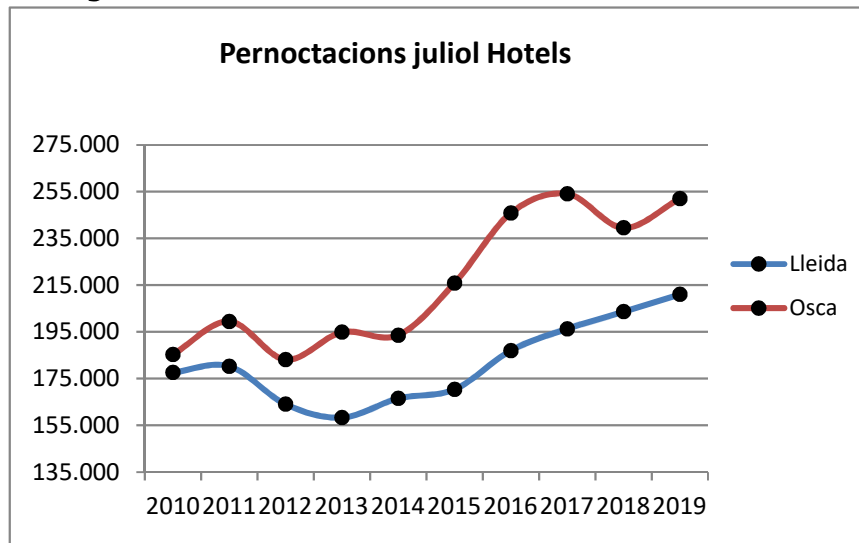
Evolució comparativa pernoctacions juliol Hotels i Càmpings de Lleida & Osca



Evolució comparativa pernoctacions juliol Càmpings de Lleida & Osca



Evolució comparativa pernoctacions juliol Hotels de Lleida & Osca



Resum estadístiques INE Hotels+Càmpings

Juliol 2018 2019 prov-prov

	Viatgers residents			Viatgers estrangers			viatgers total		
	2018	2019		2018	2019		2018	2019	
Osca	120.949	125.681	4%	47.415	46.701	-2%	168.364	172.382	2%
Lleida	104.621	103.095	-1%	24.041	26.378	10%	128.662	129.473	1%
	-13,50%	-17,97%		-49,30%	-43,52%		-23,58%	-24,89%	

	Pernoctacions res.			Pernoctacions est.			pernoctacions total		
	2018	2019		2018	2019		2018	2019	
Osca	318.308	343.598	8%	140.598	130.320	-7%	458.906	473.918	3%
Lleida	279.878	256.742	-8%	50.441	63.885	27%	330.319	320.627	-3%
	-12,07%	-25,28%		-64,12%	-50,98%		-28,02%	-32,35%	

	Establiments			Places			Personal		
	2018	2019	%	2018	2019	%	2018	2019	%
Osca	414	401	-3%	39.017	38.563	-1%	2.282	2.338	2%
Lleida	372	362	-3%	39.528	39.293	-1%	2.013	2.075	3%

	ocupació places			estancia mitja		
	2018	2019	%	2018	2019	%
Osca	43,46	46,52	7%	2,82	2,85	1%
Lleida	39,36	38,36	-3%	2,87	2,73	-5%

Resum estadístiques INE Càmpings

Juliol 2018 2019 prov-prov

	Viatgers residents			Viatgers estrangers			viatgers total		
	2018	2019		2018	2019		2018	2019	
Osca	41.702	42.769	3%	25.396	24.432	-4%	67.098	67.201	0%
Lleida	28.585	25.194	-12%	7.104	8.593	21%	35.689	33.787	-5%
	-31,45%	-41,09%		-72,03%	-64,83%		-46,81%	-49,72%	

	Pernoctacions res.			Pernoctacions est.			pernoctacions total		
	2018	2019		2018	2019		2018	2019	
Osca	131.091	140.416	7%	88.301	81.459	-8%	219.392	221.875	1%
Lleida	106.983	83.243	-22%	19.704	26.324	34%	126.687	109.567	-14%
	-18,39%	-40,72%		-77,69%	-67,68%		-42,26%	-50,62%	

	Càmpings			places*			Personal		
	2018	2019	%	2018	2019	%	2018	2019	%
Osca	64	65	2%	21.798	21.786	0%	533	523	-2%
Lleida	58	56	-3%	23.049	22.716	-1%	277	262	-5%

* una parcel·la 3 places

	ocupació places			estancia mitja		
	2018	2019	%	2018	2019	%
Osca	42,59	45,51	7%	3,27	3,3	1%
Lleida	39,3	36,02	-8%	3,55	3,24	-9%

Resum estadístiques INE Hotels

Juliol 2018 2019

prov/prov

	Viatgers residents			Viatgers estrangers			viatgers total		
	2018	2019		2018	2019		2018	2019	
Osca	79.247	82.912	5%	22.019	22.269	1%	101.266	105.181	3,9%
Lleida	76.036	77.901	2%	16.937	17.785	5%	92.973	95.686	2,9%
	-4,05%	-6,04%		-23,08%	-20,14%		-8,19%	-9,03%	

	Pernoctacions res.			Pernoctacions est.			pernoctacions total		
	2018	2019		2018	2019		2018	2019	
Osca	187.217	203.182	9%	52.297	48.861	-7%	239.514	252.043	5,2%
Lleida	172.895	173.499	0%	30.737	37.561	22%	203.632	211.060	3,6%
	-7,65%	-14,61%		-41,23%	-23,13%		-14,98%	-16,26%	

	Hotels			Places			Personal		
	2018	2019	%	2018	2019	%	2018	2019	%
Osca	350	336	-4%	17.219	16.777	-3%	1.749	1.815	4%
Lleida	314	306	-3%	16.479	16.577	1%	1.736	1.813	4%

	ocupació places			estancia mitja		
	2018	2019	%	2018	2019	%
Osca	44,32	47,53	7%	2,37	2,4	1%
Lleida	39,42	40,69	3%	2,19	2,21	1%