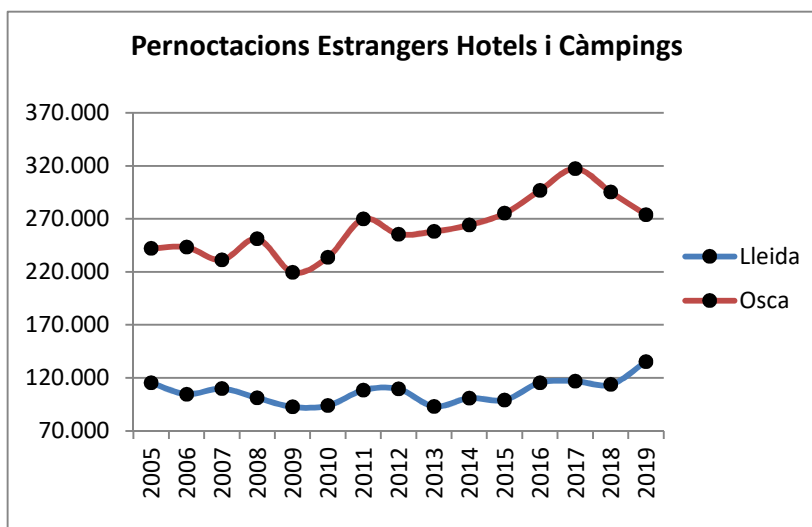
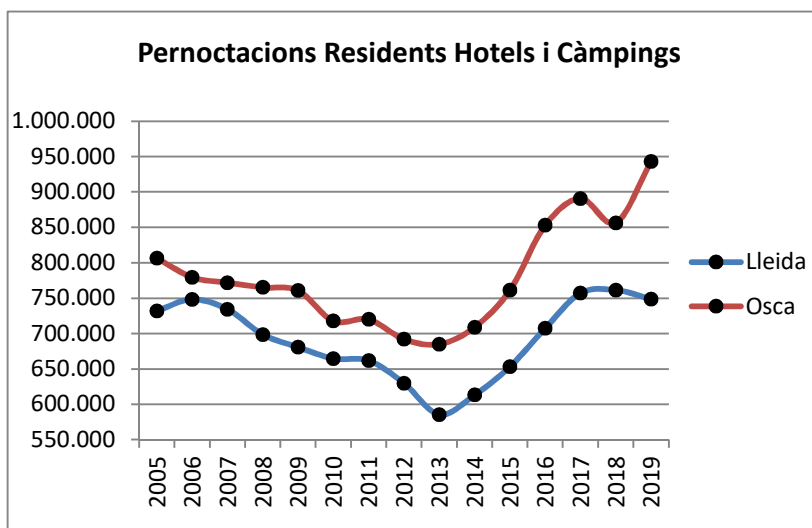
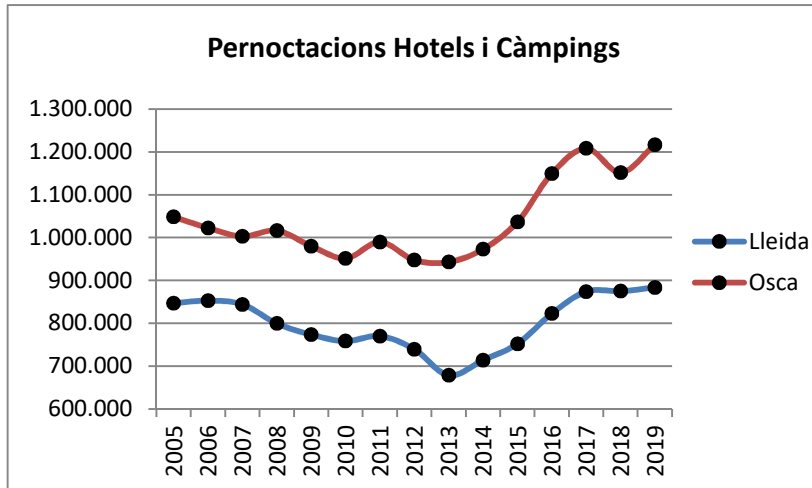
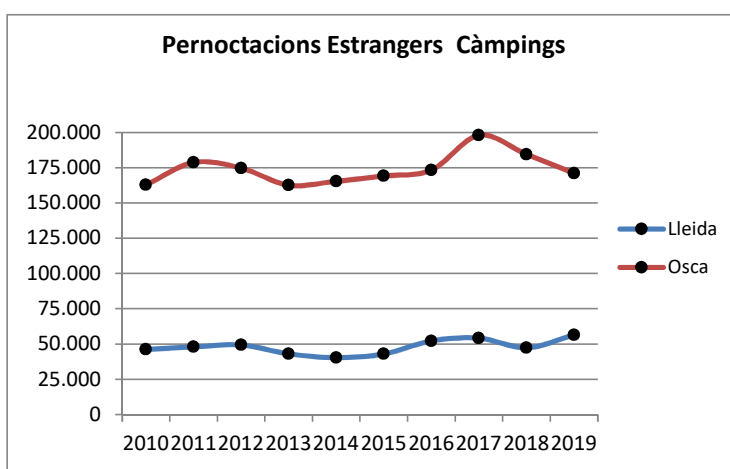
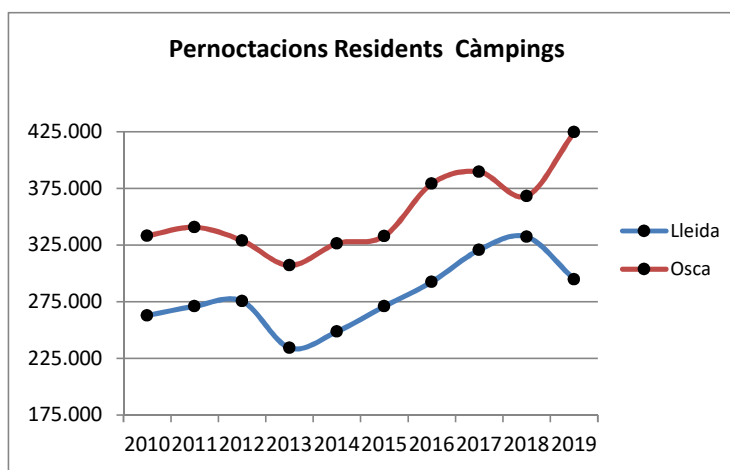
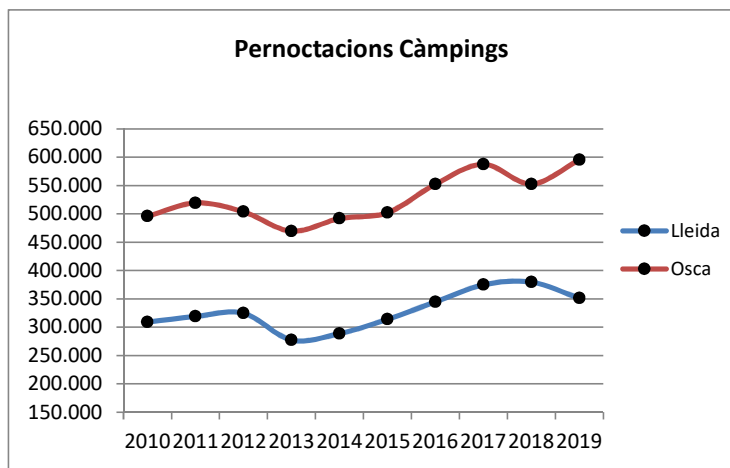


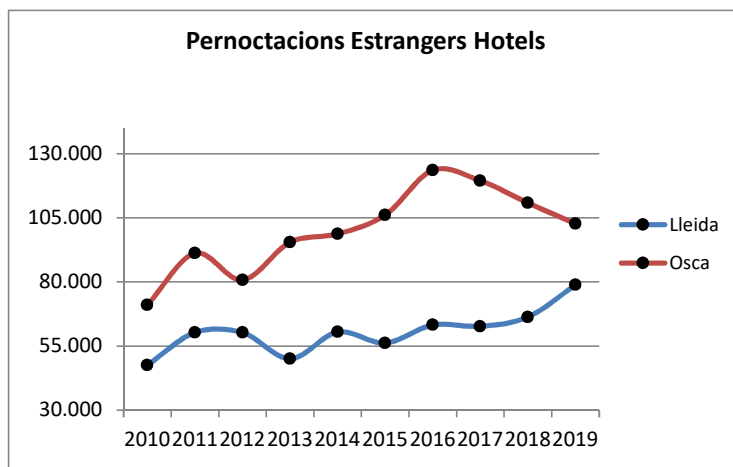
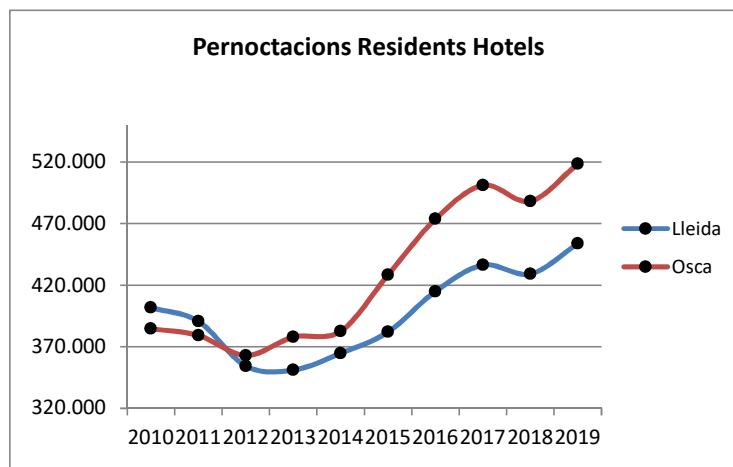
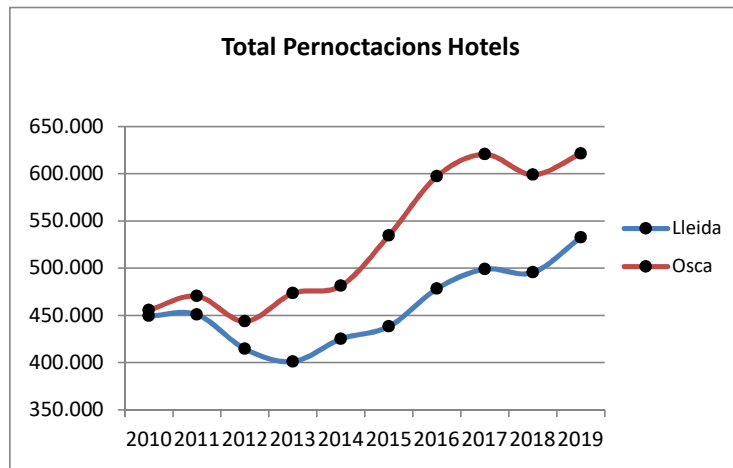
Evolució pernотacions juliol i agost de Hotels i Càmpings de Lleida & Osca



Evolució comparativa pernoctacions juliol/agost Càmpings de Lleida & Osca

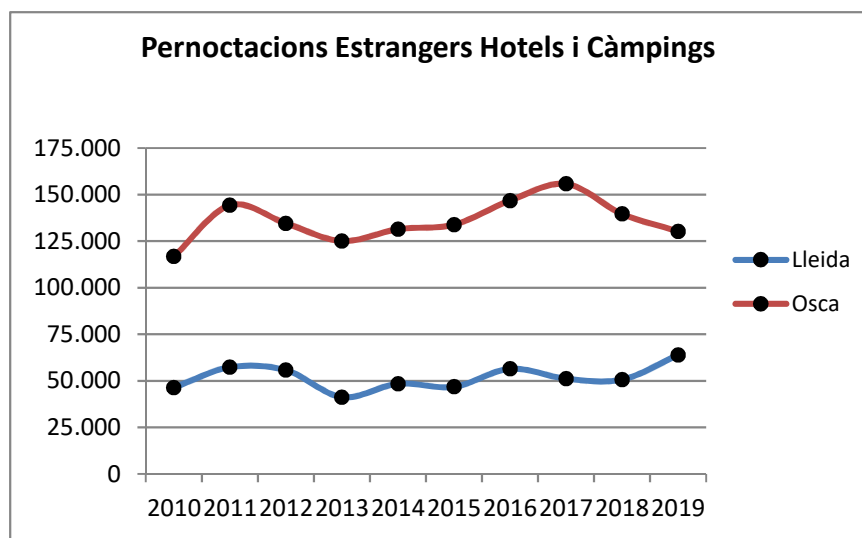
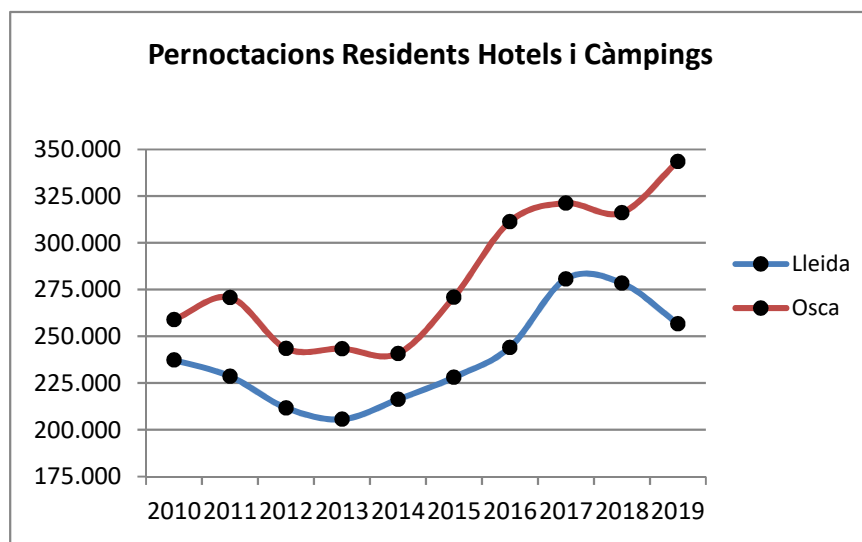
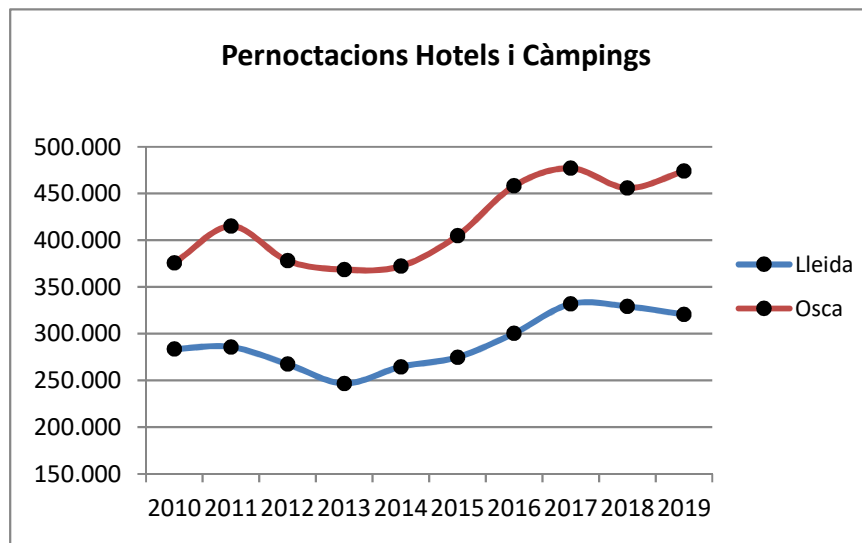


Evolució comparativa pern noctacions juliol/agost Hotels Lleida & Osca

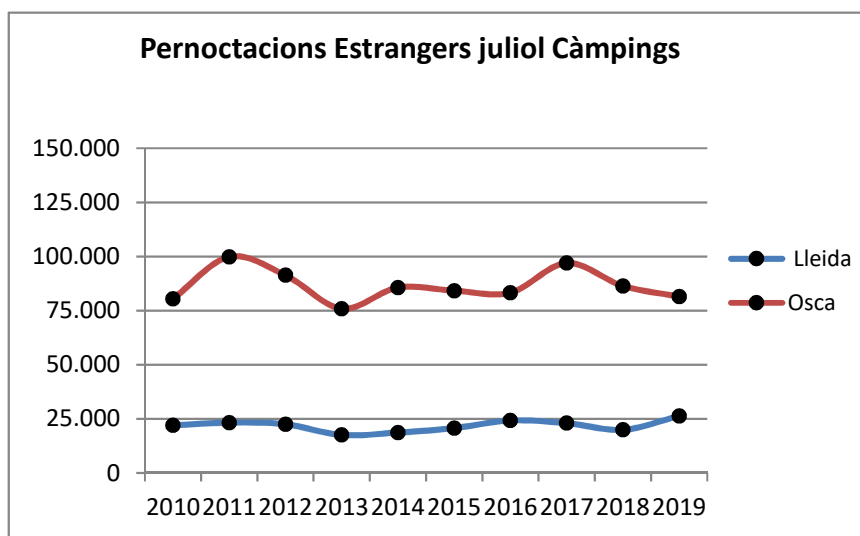
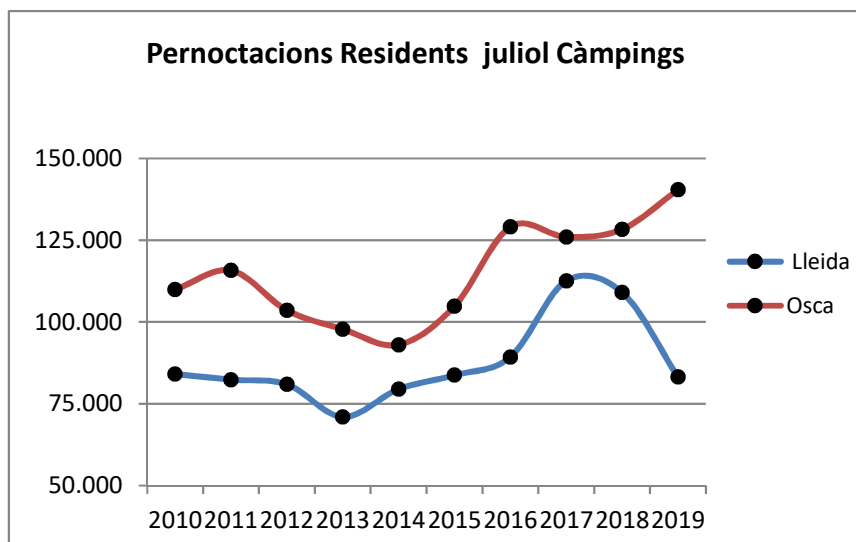
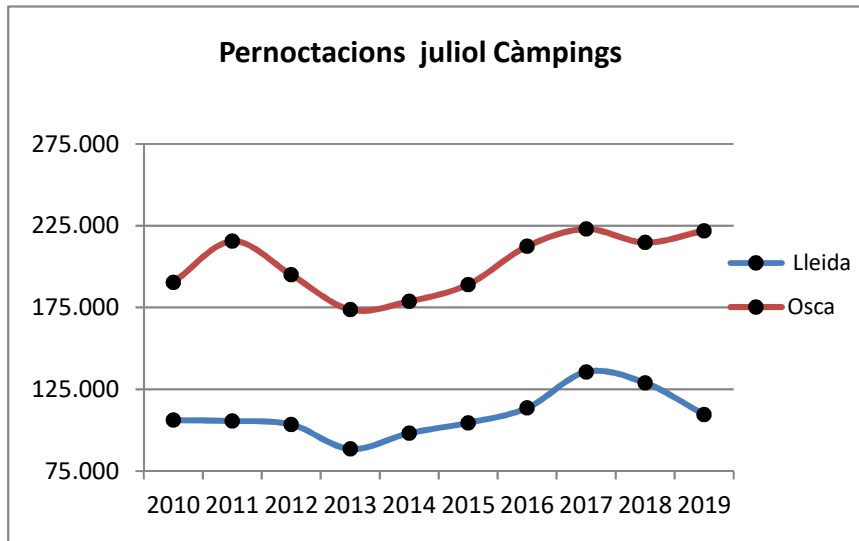


Dades INE tancament agost 2019 provisional

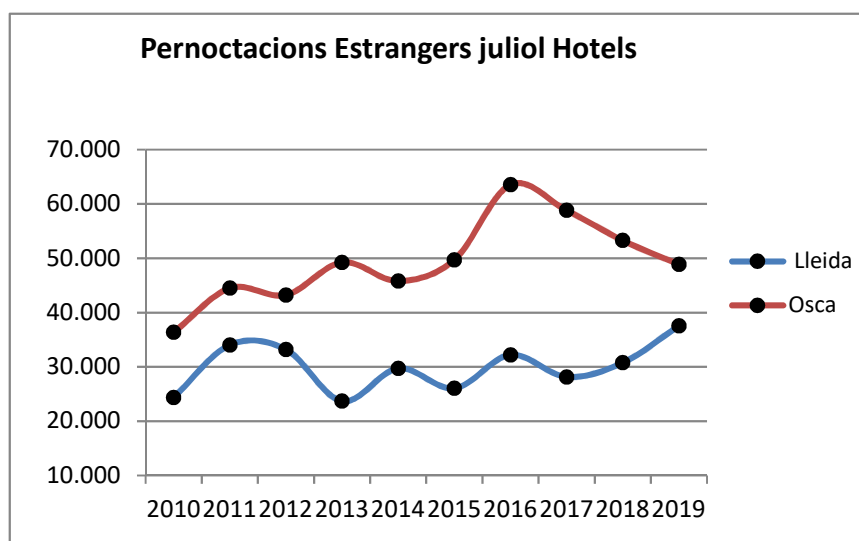
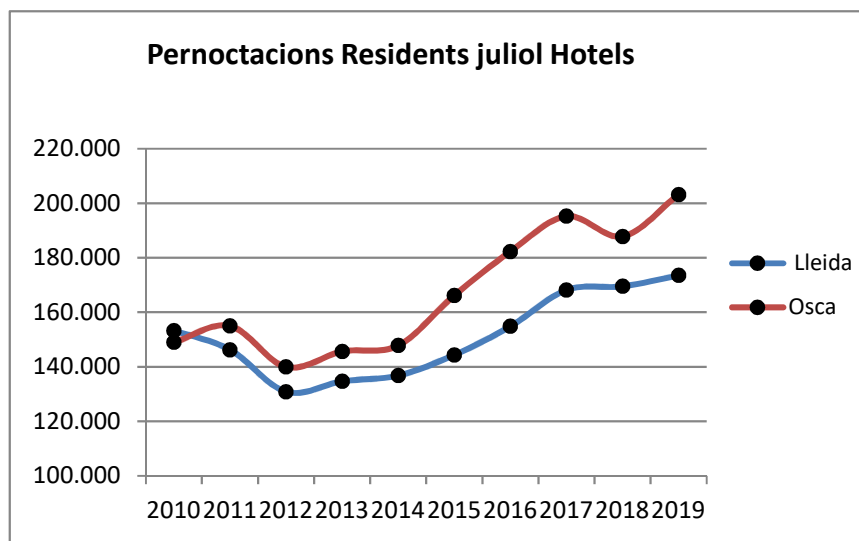
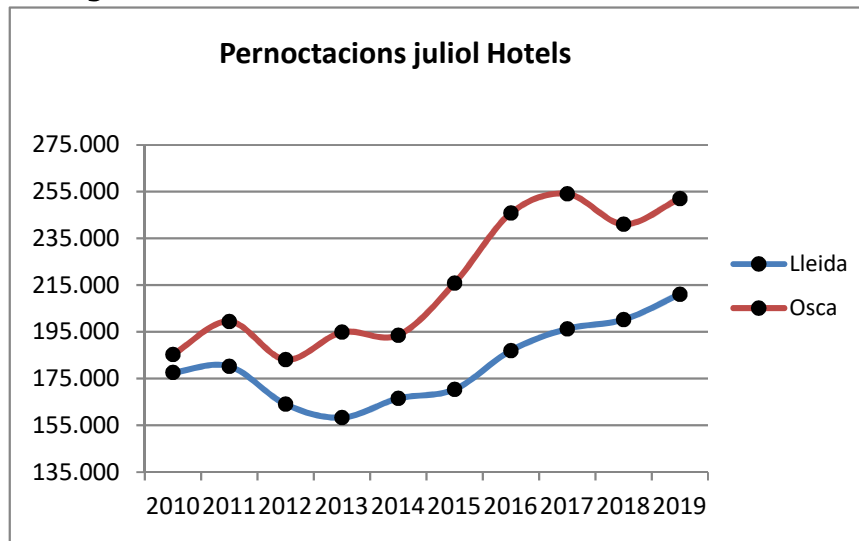
Evolució comparativa pernoctacions juliol Hotels i Càmpings de Lleida & Osca



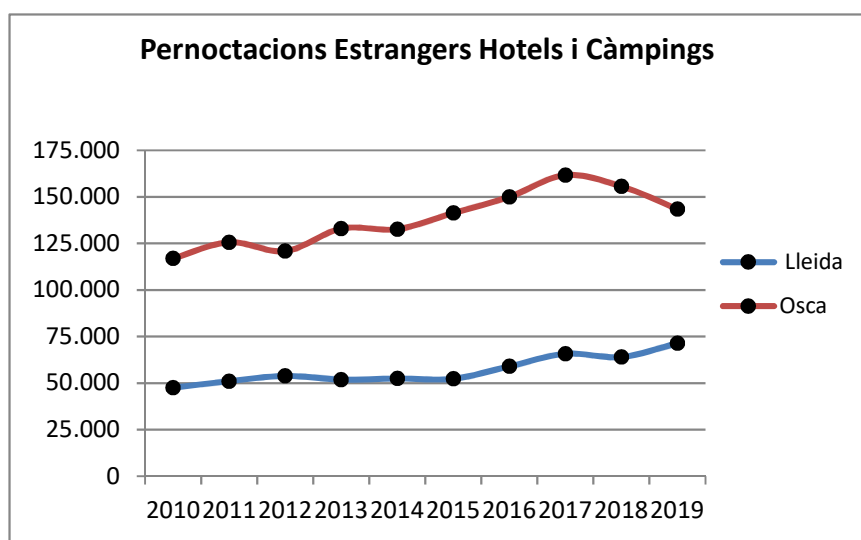
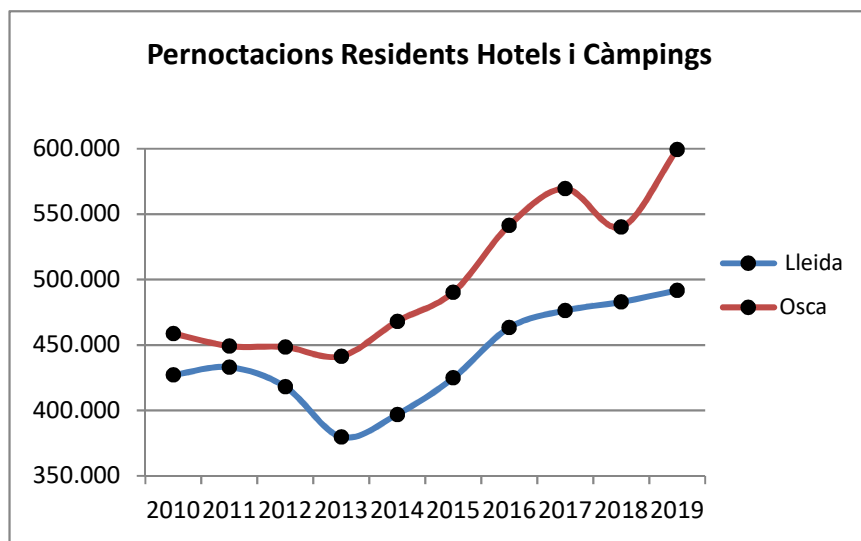
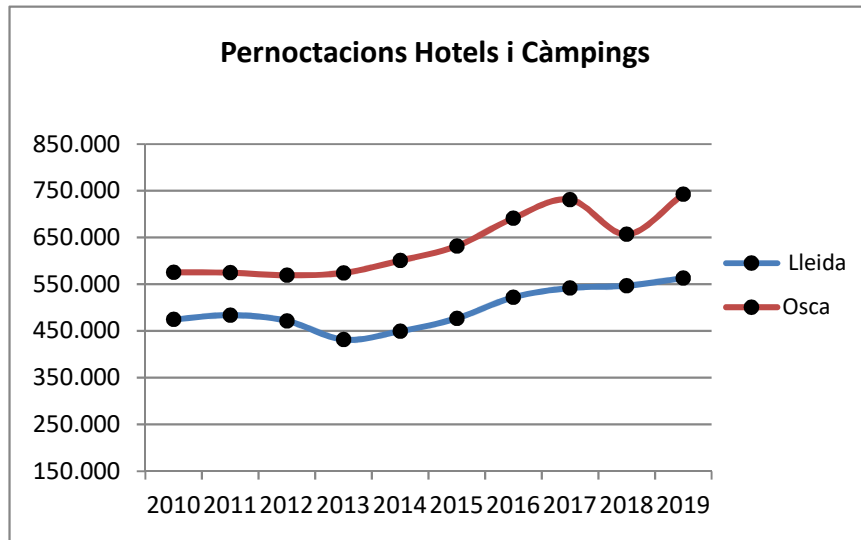
Evolució comparativa pernoctacions juliol Càmpings de Lleida & Osca



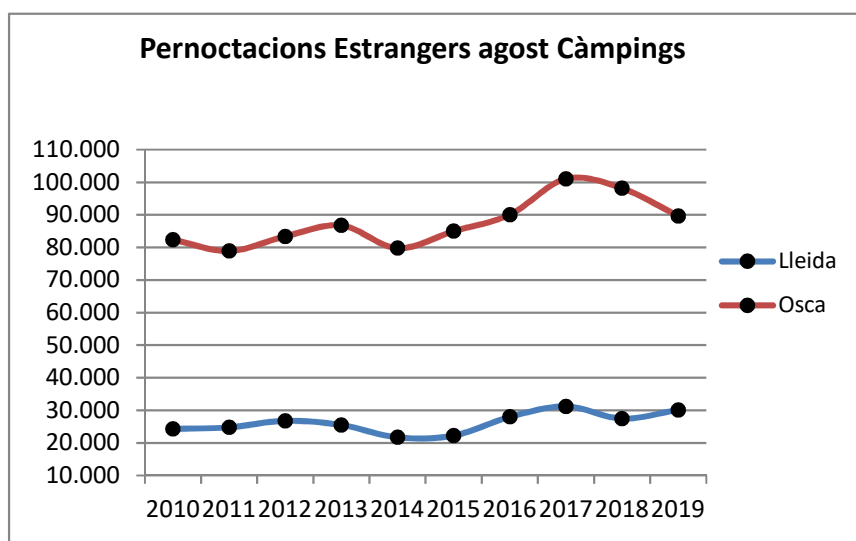
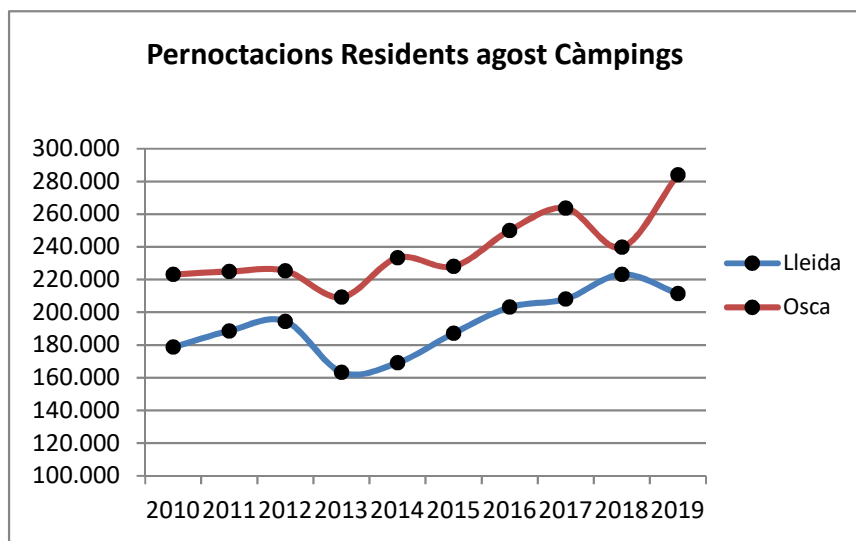
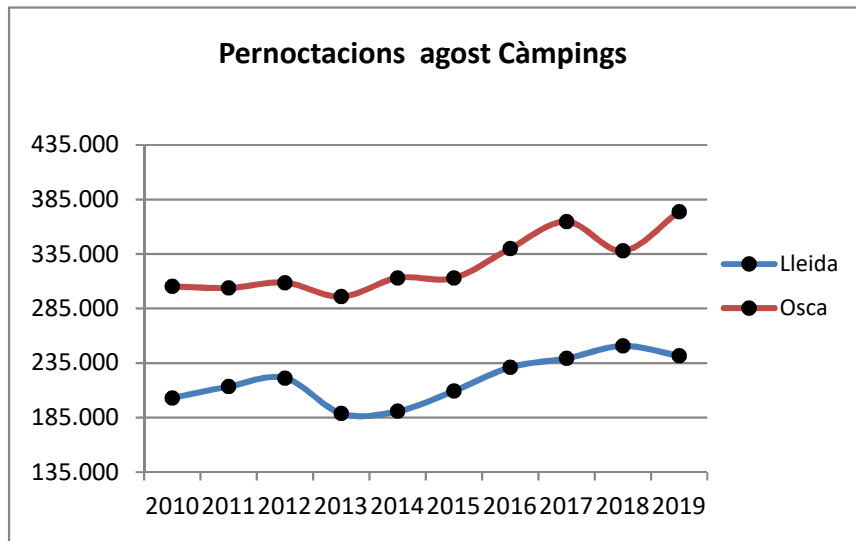
Evolució comparativa pernoctacions juliol Hotels de Lleida & Osca



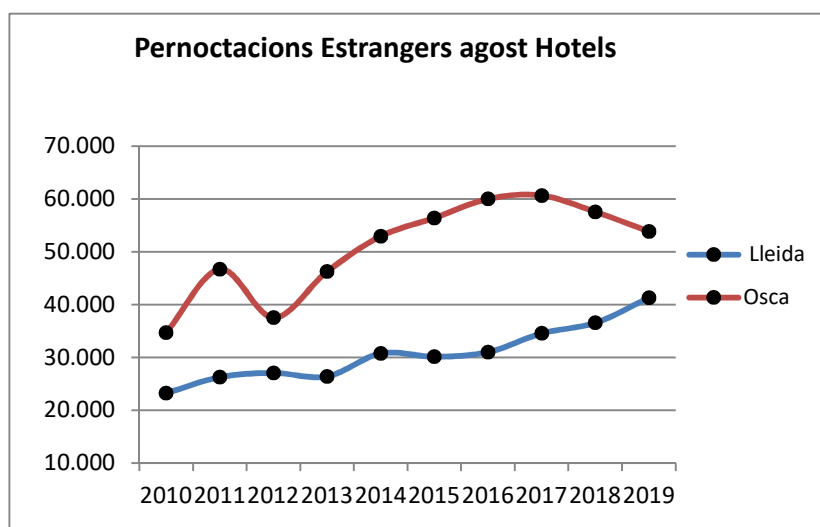
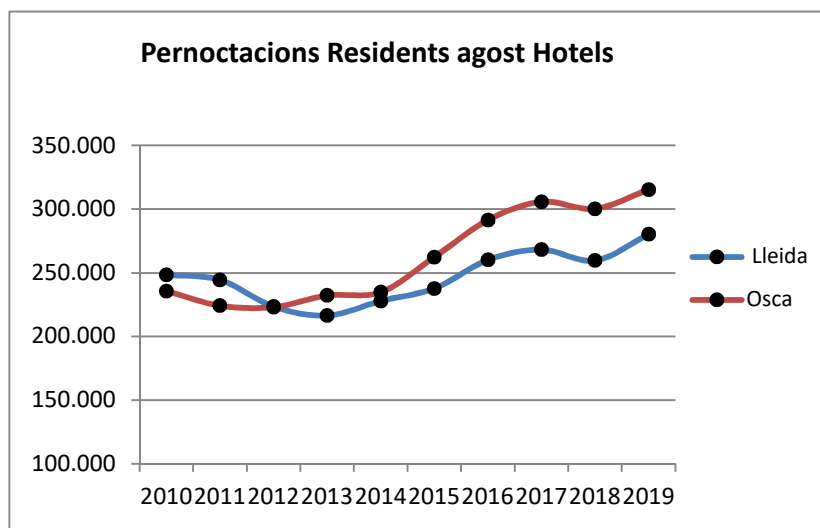
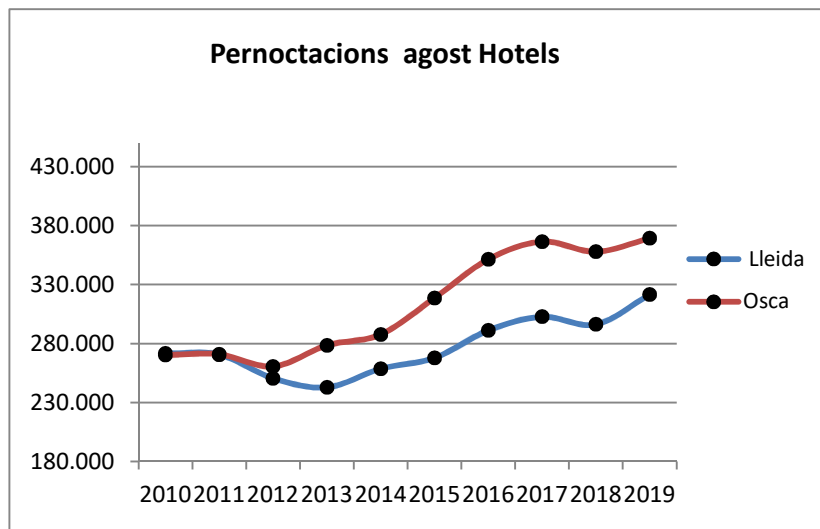
Evolució comparativa pernoctacions agost



Evolució comparativa pernoctacions Agost Càmpings de Lleida & Osca



Evolució comparativa pernoctacions Agost Hotels de Lleida & Osca



Resum estadístiques INE Hotels+Càmpings

Juliol 2018 2019 prov

	Viatgers residents			Viatgers estrangers			viatgers total		
	2018	2019		2018	2019		2018	2019	
Osca	120.622	125.681	4%	47.596	46.701	-2%	168.218	172.382	2%
Lleida	103.700	103.095	-1%	23.960	26.378	10%	127.660	129.473	1%
	-14,03%	-17,97%		-49,66%	-43,52%		-24,11%	-24,89%	

	Pernoctacions res.			Pernoctacions est.			pernoctacions total		
	2018	2019		2018	2019		2018	2019	
Osca	316.149	343.598	9%	139.636	130.320	-7%	455.785	473.918	4%
Lleida	278.499	256.742	-8%	50.678	63.885	26%	329.177	320.627	-3%
	-11,91%	-25,28%		-63,71%	-50,98%		-27,78%	-32,35%	

	Establiments			Places			Personal		
	2018	2019	%	2018	2019	%	2018	2019	%
Osca	414	401	-3%	39.017	38.563	-1%	2.282	2.338	2%
Lleida	372	362	-3%	39.528	39.293	-1%	2.013	2.075	3%

	ocupació places			estancia mitja		
	2018	2019	%	2018	2019	%
Osca	43,46	46,52	7%	2,82	2,85	1%
Lleida	39,36	38,36	-3%	2,87	2,73	-5%

Resum estadístiques INE Càmpings

Juliol 2018 2019 prov

	Viatgers residents			Viatgers estrangers			viatgers total		
	2018	2019		2018	2019		2018	2019	
Osca	40.960	42.769	4%	25.033	24.432	-2%	65.993	67.201	2%
Lleida	28.558	25.194	-12%	7.013	8.593	23%	35.571	33.787	-5%
	-30,28%	-41,09%		-71,98%	-64,83%		-46,10%	-49,72%	

	Pernoctacions res.			Pernoctacions est.			pernoctacions total		
	2018	2019		2018	2019		2018	2019	
Osca	128.344	140.416	9%	86.365	81.459	-6%	214.709	221.875	3%
Lleida	108.997	83.243	-24%	19.923	26.324	32%	128.920	109.567	-15%
	-15,07%	-40,72%		-76,93%	-67,68%		-39,96%	-50,62%	

	Càmpings			places*			Personal		
	2018	2019	%	2018	2019	%	2018	2019	%
Osca	64	65	2%	21.798	21.786	0%	533	523	-2%
Lleida	58	56	-3%	23.049	22.716	-1%	277	262	-5%

* una parcel·la 3 places

	ocupació places			estancia mitja		
	2018	2019	%	2018	2019	%
Osca	42,59	45,51	7%	3,27	3,3	1%
Lleida	39,3	36,02	-8%	3,55	3,24	-9%

Resum estadístiques INE Hotels

Juliol 2018 2019 prov

	Viatgers residents			Viatgers estrangers			viatgers total		
	2018	2019		2018	2019		2018	2019	
Osca	79.662	82.912	4%	22.563	22.269	-1%	102.225	105.181	2,9%
Lleida	75.142	77.901	4%	16.947	17.785	5%	92.089	95.686	3,9%
	-5,67%	-6,04%		-24,89%	-20,14%		-9,92%	-9,03%	

	Pernoctacions res.			Pernoctacions est.			pernoctacions total		
	2018	2019		2018	2019		2018	2019	
Osca	187.805	203.182	8%	53.271	48.861	-8%	241.076	252.043	4,5%
Lleida	169.502	173.499	2%	30.755	37.561	22%	200.257	211.060	5,4%
	-9,75%	-14,61%		-42,27%	-23,13%		-16,93%	-16,26%	

	Hotels			Places			Personal		
	2018	2019	%	2018	2019	%	2018	2019	%
Osca	350	336	-4%	17.219	16.777	-3%	1.749	1.815	4%
Lleida	314	306	-3%	16.479	16.577	1%	1.736	1.813	4%

	ocupació places			estancia mitja		
	2018	2019	%	2018	2019	%
Osca	44,32	47,53	7%	2,37	2,4	1%
Lleida	39,42	40,69	3%	2,19	2,21	1%

Resum estadístiques INE Hotels+Càmpings

Agost 2018 2019 prov

	Viatgers residents			Viatgers estrangers			viatgers total		
	2018	2019		2018	2019		2018	2019	
Osca	174.042	187.329	8%	52.459	53.835	3%	226.501	241.164	6%
Lleida	137.846	156.775	14%	28.443	30.381	7%	166.289	187.156	13%
	-20,80%	-16,31%		-45,78%	-43,57%		-26,58%	-22,39%	

	Pernoctacions res.			Pernoctacions est.			pernoctacions total		
	2018	2019		2018	2019		2018	2019	
Osca	540.063	599.411	11%	155.701	143.510	-8%	695.764	742.921	7%
Lleida	482.832	491.681	2%	64.000	71.373	12%	546.832	563.054	3%
	-10,60%	-17,97%		-58,90%	-50,27%		-21,41%	-24,21%	

	Establiments			Places			Personal		
	2018	2019	%	2018	2019	%	2018	2019	%
Osca	409	412	1%	39.285	39.404	0%	2.419	2.493	3%
Lleida	384	381	-1%	40.000	40.185	0%	2.224	2.281	3%

	ocupació places			estancia mitja		
	2018	2019	%	2018	2019	%
Osca	63,07	63,53	1%	3,23	3,18	-1%
Lleida	52,35	56,28	8%	3,84	3,39	-12%

Resum estadístiques INE Càmpings

Agost 2018 2019 prov

	Viatgers residents			Viatgers estrangers			viatgers total		
	2018	2019		2018	2019		2018	2019	
Osca	61.691	71.758	16%	26.994	27.990	4%	88.685	99.748	12%
Lleida	38.343	46.359	21%	9.015	9.385	4%	47.358	55.744	18%
	-37,85%	-35,40%		-66,60%	-66,47%		-46,60%	-44,12%	

	Pernoctacions res.			Pernoctacions est.			pernoctacions total		
	2018	2019		2018	2019		2018	2019	
Osca	239.769	284.076	18%	98.142	89.644	-9%	337.911	373.720	11%
Lleida	223.206	211.434	-5%	27.444	30.100	10%	250.650	241.534	-4%
	-6,91%	-25,57%		-72,04%	-66,42%		-25,82%	-35,37%	

	Càmpings			places*			Personal		
	2018	2019	%	2018	2019	%	2018	2019	%
Osca	64	65	2%	21.909	21.870	0%	491	535	9%
Lleida	59	58	-2%	23.184	23.196	0%	306	328	7%

* una parcel·la 3 places

	ocupació places			estancia mitja		
	2018	2019	%	2018	2019	%
Osca	61,57	61,56	0%	3,85	3,75	-3%
Lleida	48,52	52,58	8%	5,17	4,33	-16%

Resum estadístiques INE Hotels

Agost 2018 2019 prov

	Viatgers residents			Viatgers estrangers			viatgers total		
	2018	2019		2018	2019		2018	2019	
Osca	112.351	115.571	3%	25.465	25.845	1%	137.816	141.416	3%
Lleida	99.503	110.416	11%	19.428	20.996	8%	118.931	131.412	10%
	-11,44%	-4,46%		-23,71%	-18,76%		-13,70%	-7,07%	

	Pernoctacions res.			Pernoctacions est.			pernoctacions total		
	2018	2019		2018	2019		2018	2019	
Osca	300.294	315.335	5%	57.559	53.866	-6%	357.853	369.201	3%
Lleida	259.626	280.247	8%	36.556	41.273	13%	296.182	321.520	9%
	-13,54%	-11,13%		-36,49%	-23,38%		-17,23%	-12,91%	

	Hotels			Places			Personal		
	2018	2019	%	2018	2019	%	2018	2019	%
Osca	345	347	1%	17.376	17.534	1%	1.928	1.958	2%
Lleida	325	323	-1%	16.816	16.989	1%	1.918	1.953	2%

	ocupació places			estancia mitja		
	2018	2019	%	2018	2019	%
Osca	64,57	65,5	1%	2,6	2,61	0%
Lleida	56,18	59,98	7%	2,5	2,45	-2%

Resum estadístiques INE Hotels+Càmpings

Juliol+Agost 2018 2019 prov

	Viatgers residents			Viatgers estrangers			viatgers total		
	2018	2019		2018	2019		2018	2019	
Osca	294.664	313.010	6%	100.055	100.536	0%	394.719	413.546	5%
Lleida	241.546	259.870	8%	52.403	56.759	8%	293.949	316.629	8%
	-18,03%	-16,98%		-47,63%	-43,54%		-25,53%	-23,44%	

	Pernoctacions res.			Pernoctacions est.			pernoctacions total		
	2018	2019		2018	2019		2018	2019	
Osca	856.212	943.009	10%	295.337	273.830	-7%	1.151.549	1.216.839	6%
Lleida	761.331	748.423	-2%	114.678	135.258	18%	876.009	883.681	1%
	-11,08%	-20,63%		-61,17%	-50,61%		-23,93%	-27,38%	

	Establiments			Places			Personal		
	2018	2019	%	2018	2019	%	2018	2019	%
Osca	411,5	407	-1%	39.151	38.984	0%	2.351	2.416	3%
Lleida	378	372	-2%	39.764	39.739	0%	2.119	2.178	3%

	ocupació places			estancia mitja		
	2018	2019	%	2018	2019	%
Osca	53,26	55,03	3%	3,02	3,02	0%
Lleida	45,86	47,32	3%	3,35	3,06	-9%