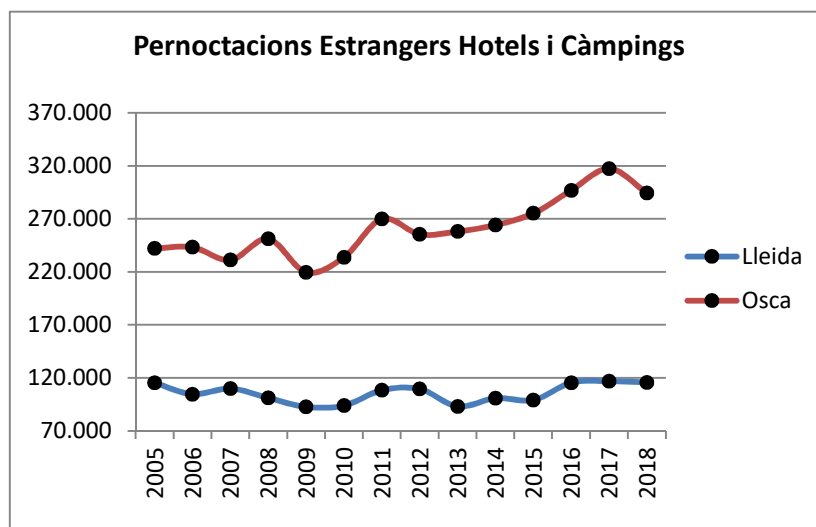
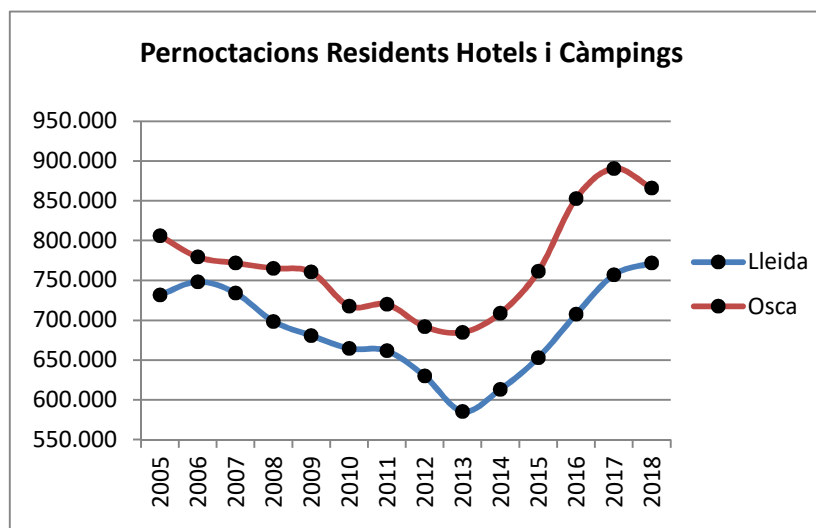
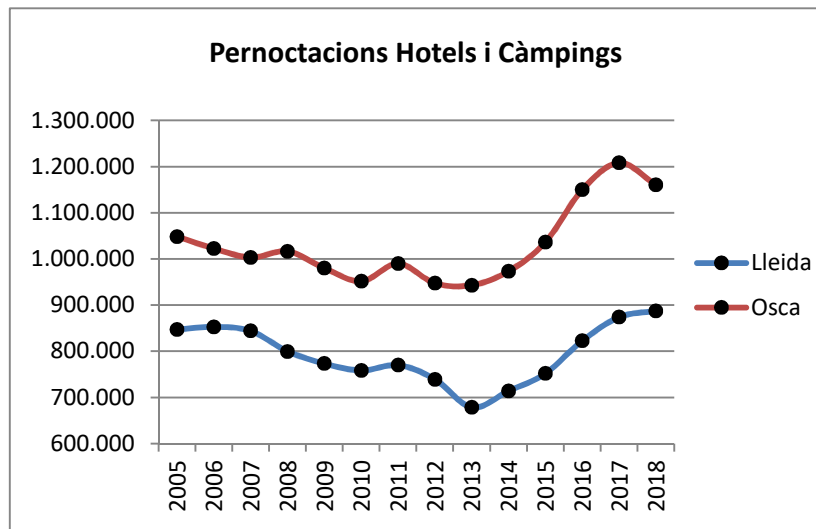
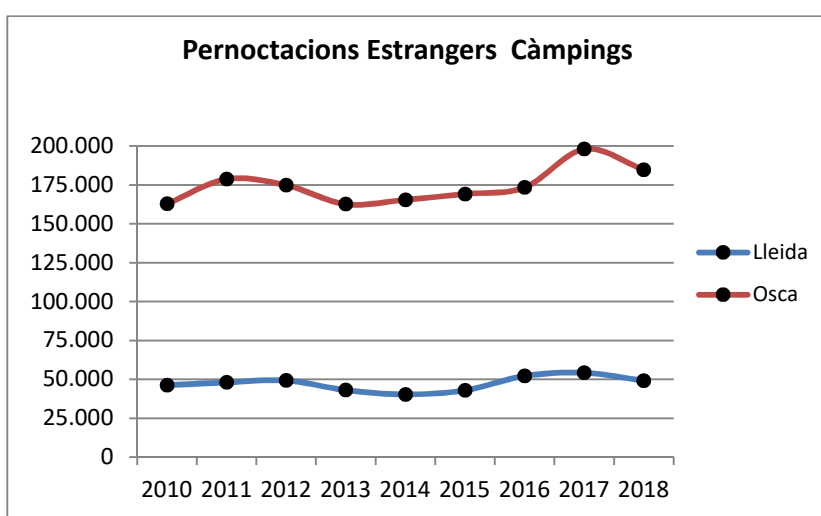
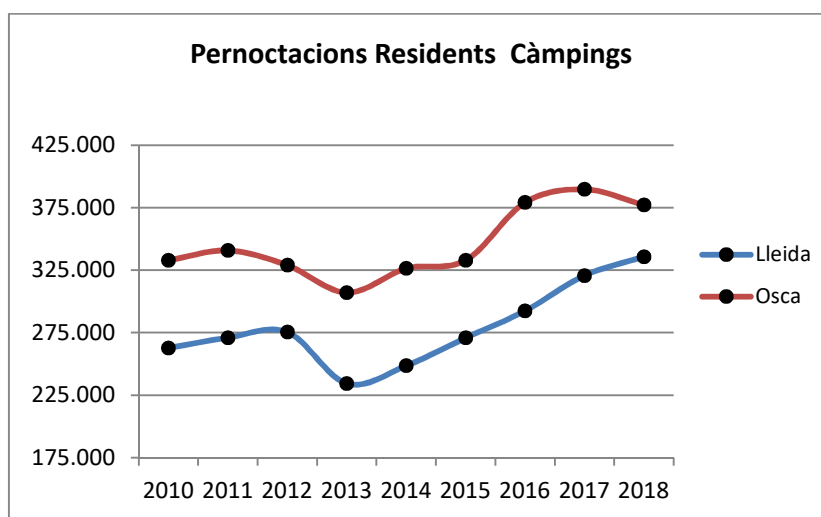
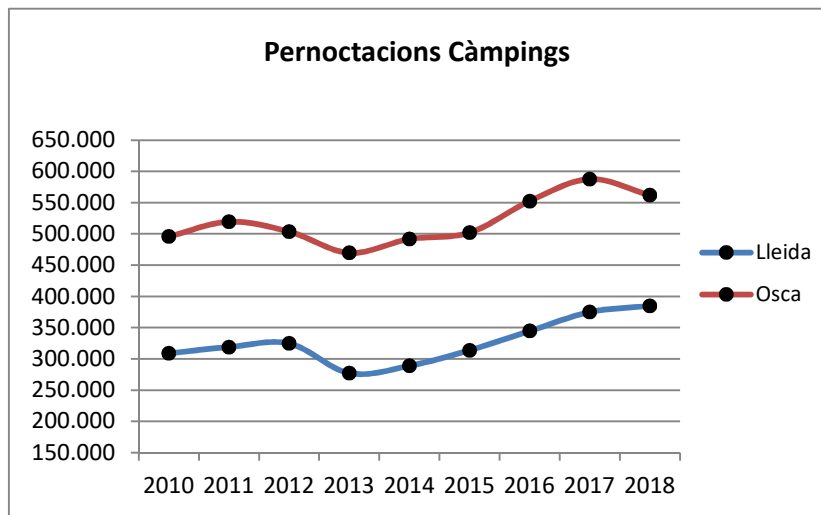


Evolució pernoctacions juliol i agost de Hotels i Càmpings de Lleida & Osca



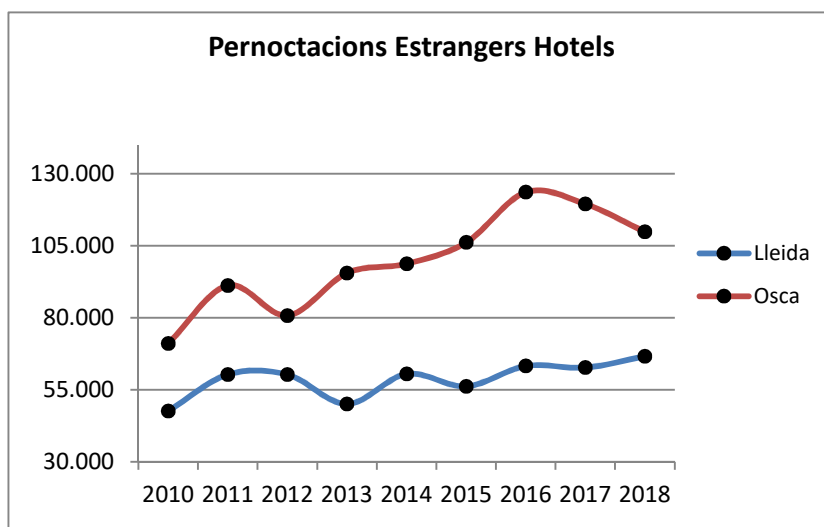
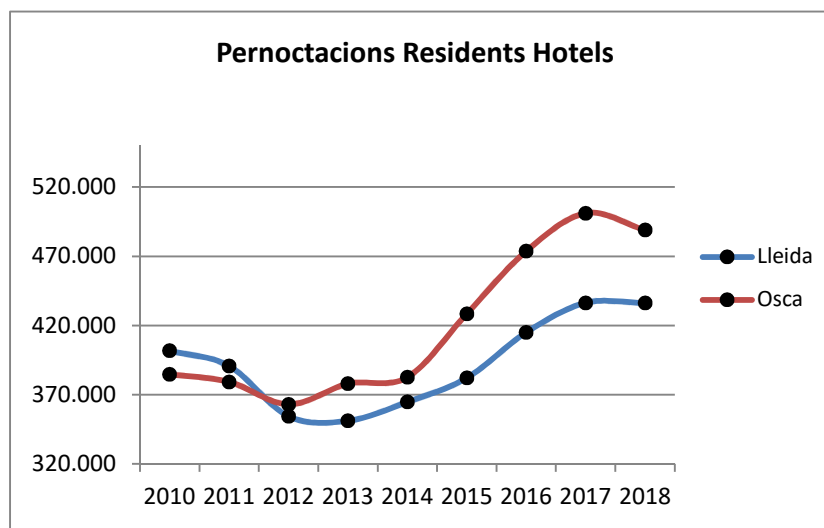
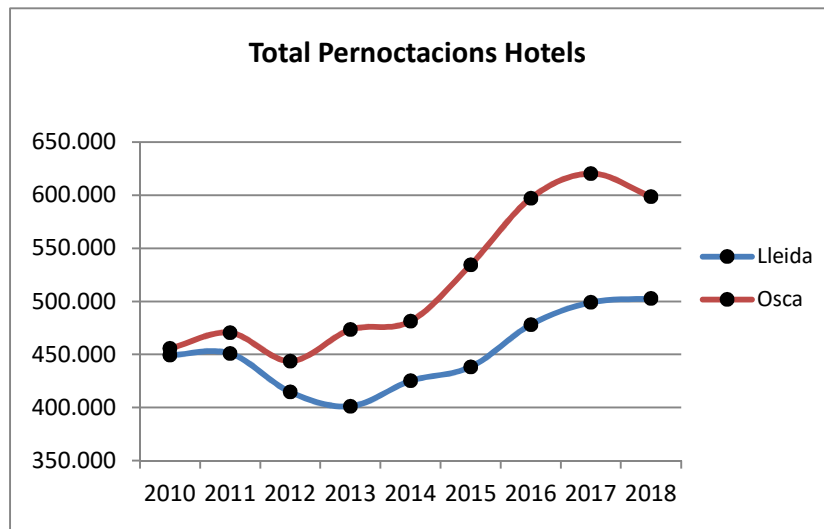
Dades INE tancament juliol i agost 2018 provisional

Evolució comparativa pernoctacions juliol/agost Càmpings de Lleida & Osca



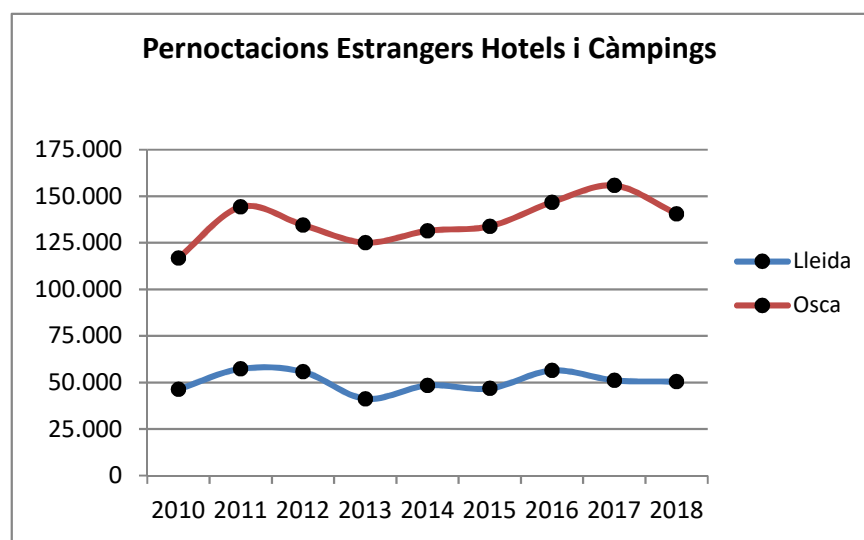
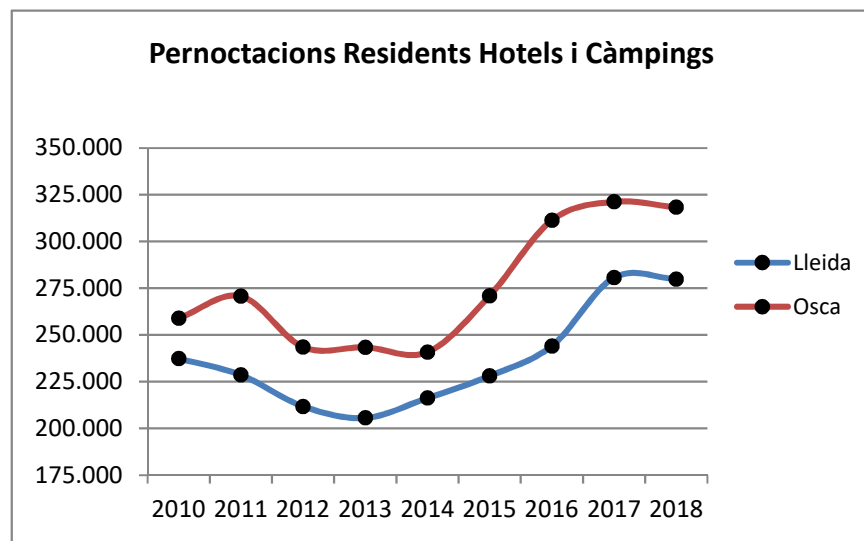
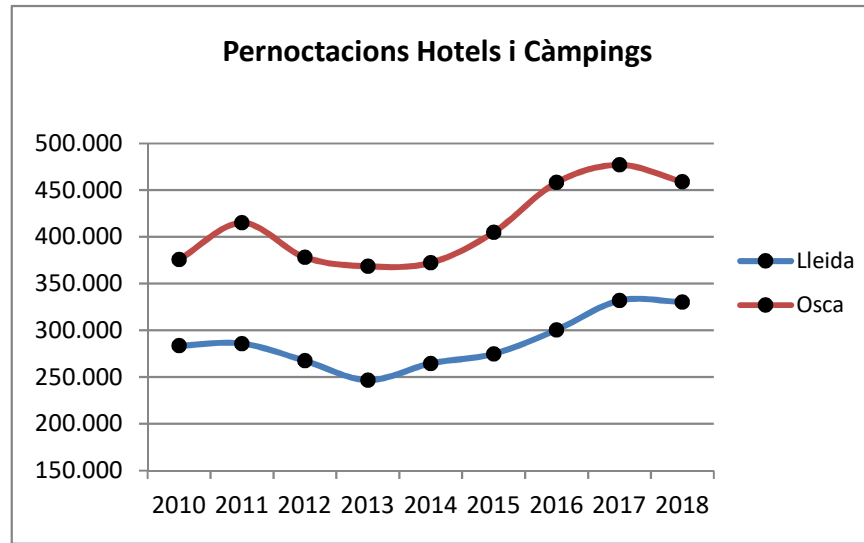
Dades INE tancament agost 2018 provisional

Evolució comparativa pernoctacions juliol/agost Hotels Lleida & Osca



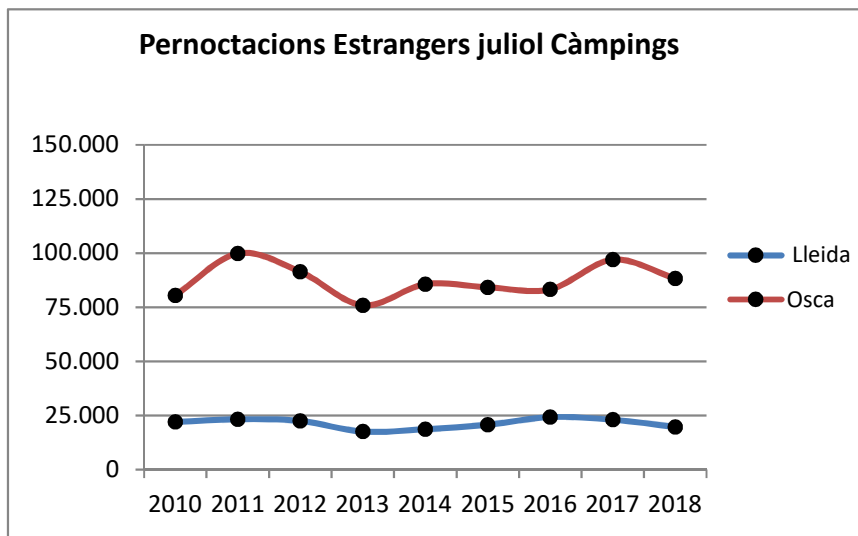
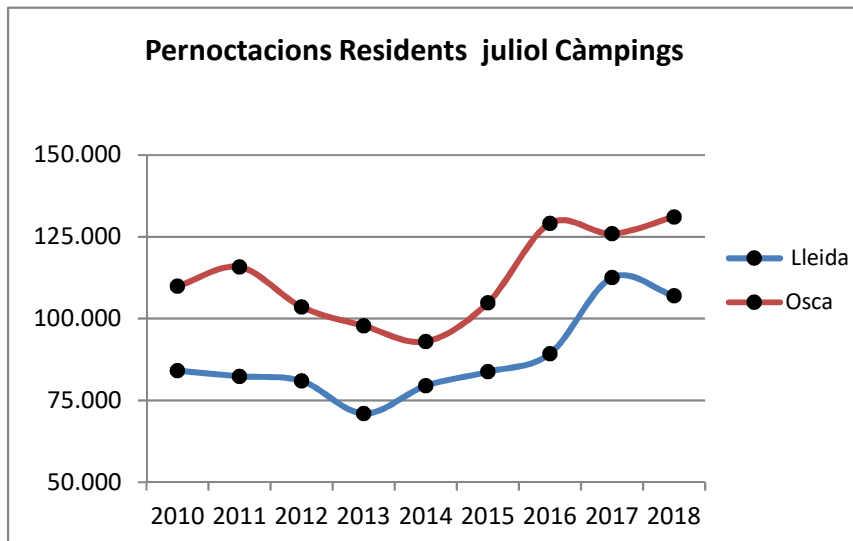
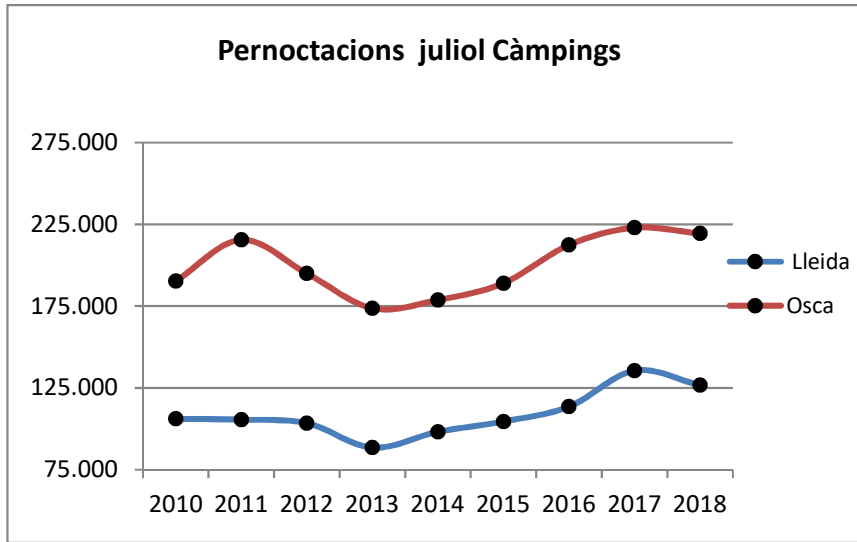
Dades INE tancament agost 2018 provisional

Evolució comparativa pernoctacions juliol Hotels i Càmpings de Lleida & Osca



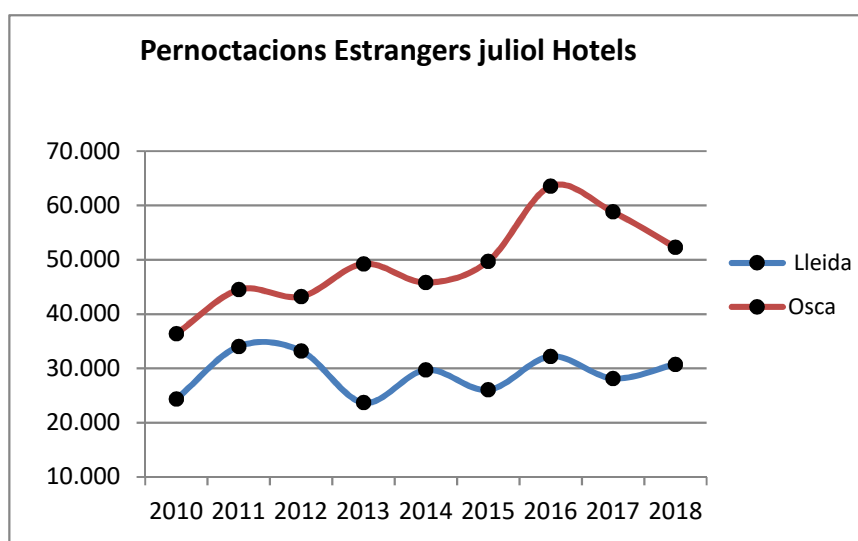
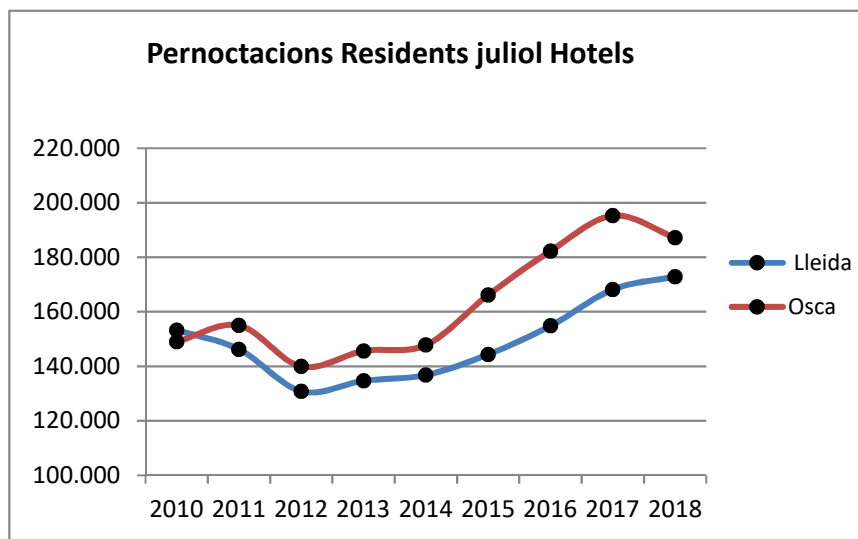
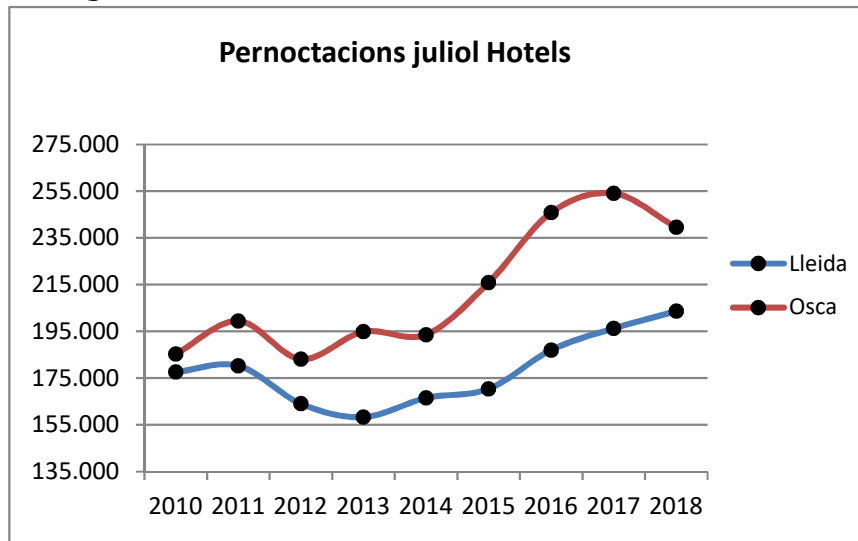
Dades INE tancament juliol 2018 provisional

Evolució comparativa pernoctacions juliol Càmpings de Lleida & Osca



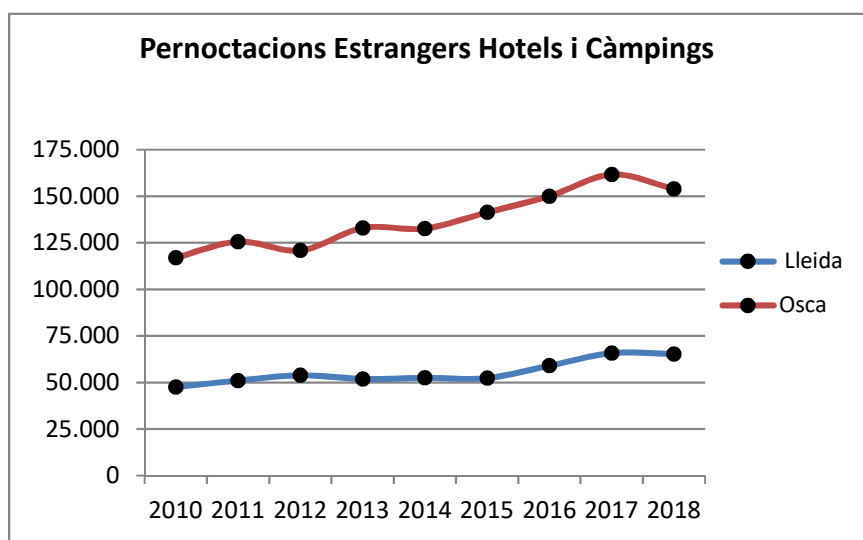
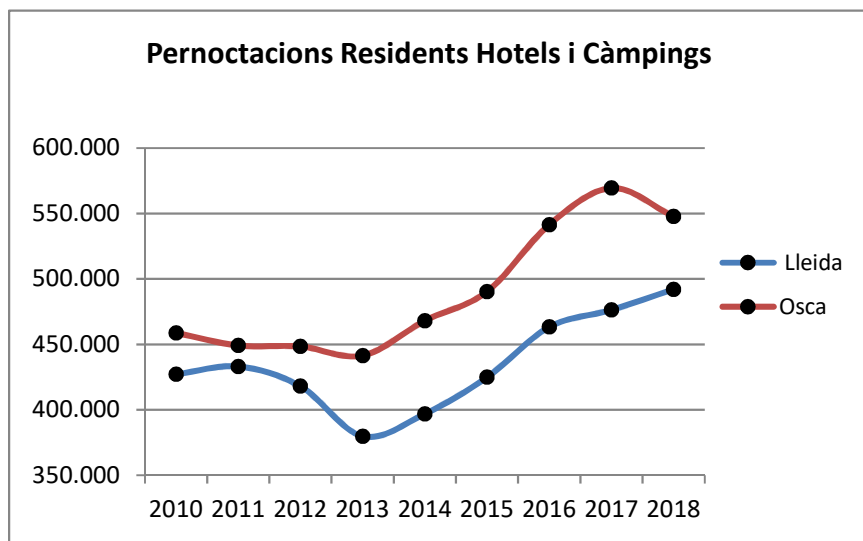
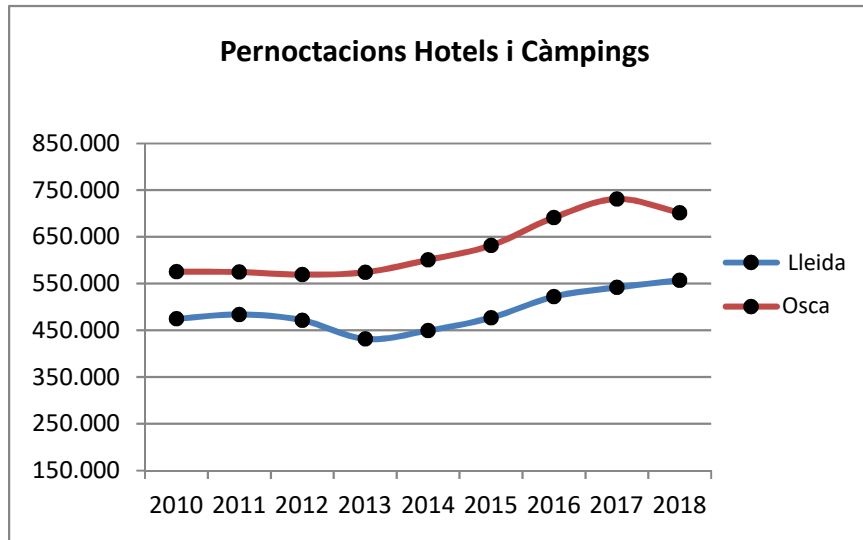
Dades INE tancament juliol 2018 provisional

Evolució comparativa pernoctacions juliol Hotels de Lleida & Osca



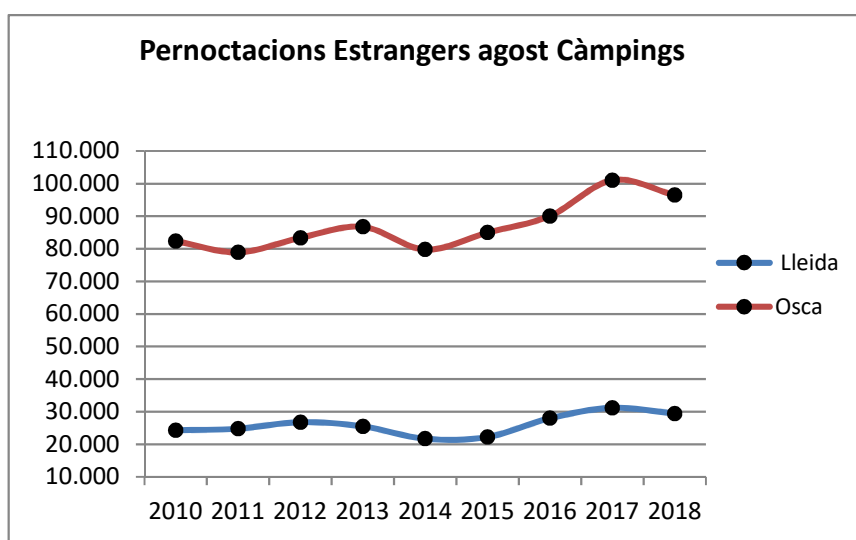
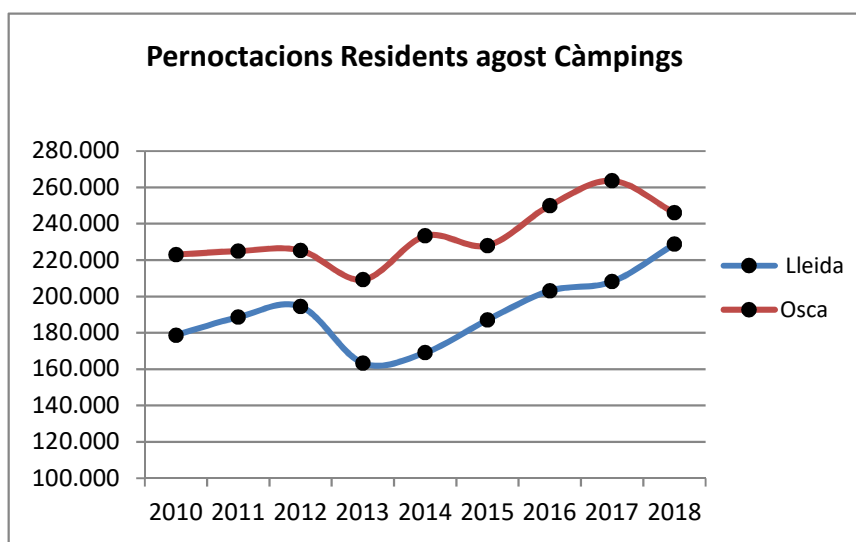
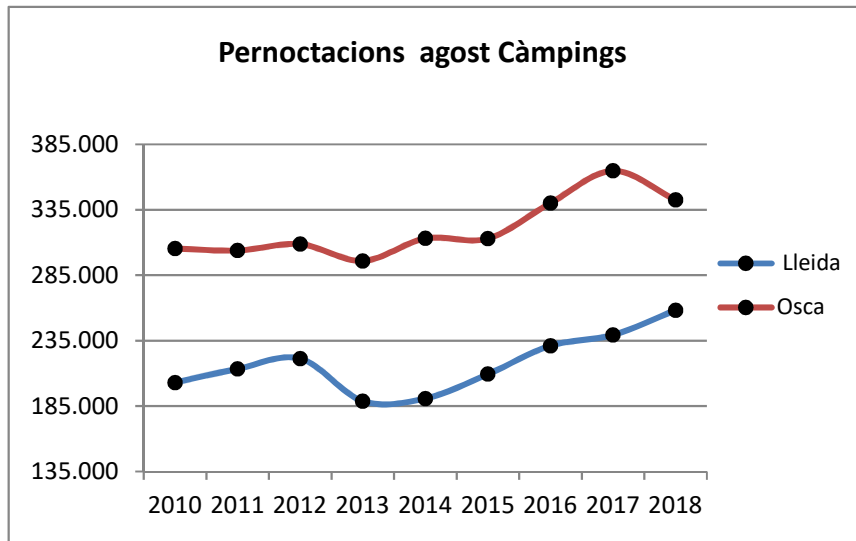
Dades INE tancament juliol 2018 provisional

Evolució comparativa pernотacions agost Hotels i Càmpings de Lleida & Osca



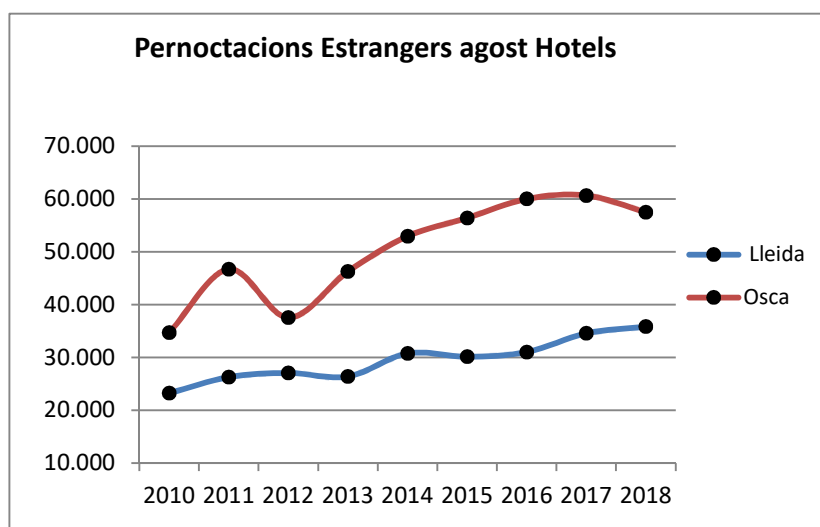
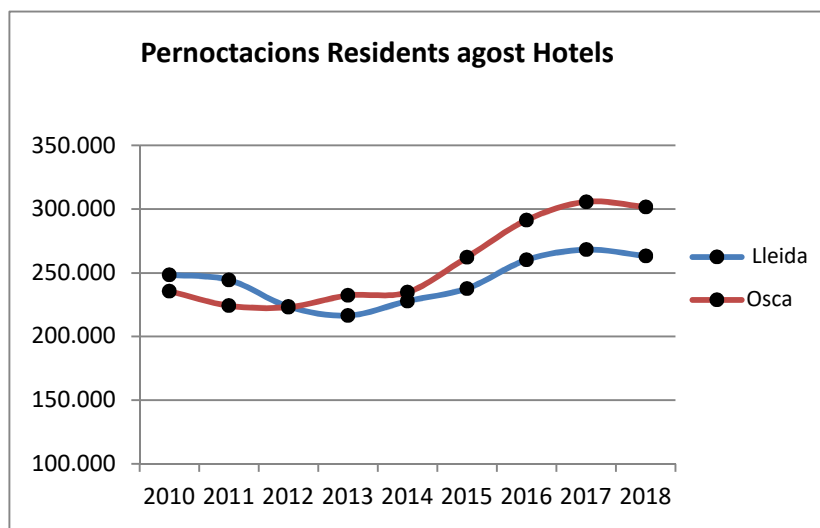
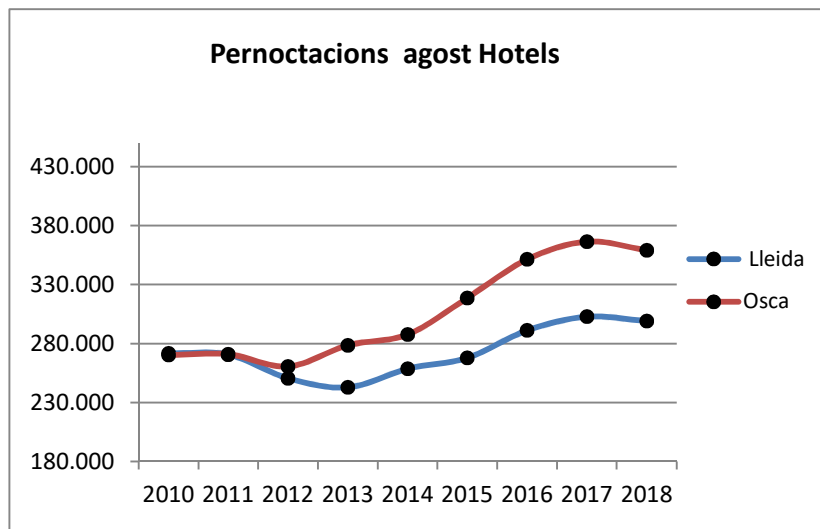
Dades INE tancament juliol 2018 provisional

Evolució comparativa pernoctacions Agost Càmpings de Lleida & Osca



Dades INE tancament agost 2018 provisional

Evolució comparativa pernoctacions Agost Hotels de Lleida & Osca



Dades INE tancament agost 2018 provisional

Resum estadístiques INE Càmpings Juliol 2017 2018 prov

	Viatgers residents			Viatgers estrangers			viatgers total		
	2017	2018		2017	2018		2017	2018	
Osca	40.353	41.702	3%	27.692	25.396	-8%	68.045	67.098	-1%
Lleida	28.887	28.585	-1%	6.915	7.104	3%	35.802	35.689	0%
	-28,41%	-31,45%		-75,03%	-72,03%		-47,38%	-46,81%	

	Pernoctacions res.			Pernoctacions est.			pernoctacions total		
	2017	2018		2017	2018		2017	2018	
Osca	125.981	131.091	4%	96.967	88.301	-9%	222.948	219.392	-2%
Lleida	112.564	106.983	-5%	23.006	19.704	-14%	135.570	126.687	-7%
	-10,65%	-18,39%		-76,27%	-77,69%		-39,19%	-42,26%	

	Càmpings			places*			Personal		
	2017	2018	%	2017	2018	%	2017	2018	%
Osca	64	64	0%	21.534	21.798	1%	453	533	18%
Lleida	58	58	0%	23.265	23.049	-1%	284	277	-2%

* una parcel·la 3 places

	ocupació places			estancia mitja		
	2017	2018	%	2017	2018	%
Osca	44,55	42,59	-4%	3,32	3,27	-2%
Lleida	36,28	39,3	8%	3,62	3,55	-2%

Resum estadístiques INE Hotels Juliol 2017 2018 prov

	Viatgers residents			Viatgers estrangers			viatgers total		
	2017	2018		2017	2018		2017	2018	
Osca	81.143	79.247	-2%	26.348	22.019	-16%	107.491	101.266	-5,8%
Lleida	75.602	76.036	1%	16.027	16.937	6%	91.629	92.973	1,5%
	-6,83%	-4,05%		-39,17%	-23,08%		-14,76%	-8,19%	

	Pernoctacions res.			Pernoctacions est.			pernoctacions total		
	2017	2018		2017	2018		2017	2018	
Osca	195.247	187.217	-4%	58.818	52.297	-11%	254.065	239.514	-5,7%
Lleida	168.153	172.895	3%	28.143	30.737	9%	196.296	203.632	3,7%
	-13,88%	-7,65%		-52,15%	-41,23%		-22,74%	-14,98%	

	Hotels			Places			Personal		
	2017	2018	%	2017	2018	%	2017	2018	%
Osca	355	350	-1%	17.337	17.219	-1%	1.839	1.749	-5%
Lleida	327	314	-4%	16.836	16.479	-2%	1.659	1.736	5%

	ocupació places			estancia mitja		
	2017	2018	%	2017	2018	%
Osca	47,09	44,32	-6%	2,36	2,37	0%
Lleida	37,04	39,42	6%	2,15	2,19	2%

Resum estadístiques INE Càmpings

Agost 2017 2018 prov

	Viatgers residents			Viatgers estrangers			viatgers total		
	2017	2018		2017	2018		2017	2018	
Osca	65.542	62.794	-4%	29.094	26.788	-8%	94.636	89.582	-5%
Lleida	38.453	39.166	2%	9.485	9.671	2%	47.938	48.837	2%
	-41,33%	-37,63%		-67,40%	-63,90%		-49,34%	-45,48%	

	Pernoctacions res.			Pernoctacions est.			pernoctacions total		
	2017	2018		2017	2018		2017	2018	
Osca	263.640	246.004	-7%	101.060	96.487	-5%	364.700	342.491	-6%
Lleida	208.126	228.805	10%	31.177	29.424	-6%	239.303	258.229	8%
	-21,06%	-6,99%		-69,15%	-69,50%		-34,38%	-24,60%	

	Càmpings			places*			Personal		
	2017	2018	%	2017	2018	%	2017	2018	%
Osca	64	65	2%	21.909	21.855	0%	491	565	15%
Lleida	59	59	0%	23.184	23.169	0%	306	314	3%

* una parcel·la 3 places

	ocupació places			estancia mitja		
	2017	2018	%	2017	2018	%
Osca	61,57	58,1	-6%	3,85	3,82	-1%
Lleida	48,52	52,79	9%	5,17	5,29	2%

Resum estadístiques INE Hotels Agost 2017 2018 prov.

	Viatgers residents			Viatgers estrangers			viatgers total		
	2017	2018		2017	2018		2017	2018	
Osca	113.303	112.005	-1%	26.802	26.059	-3%	140.105	138.064	-1%
Lleida	102.707	100.382	-2%	19.410	19.419	0%	122.117	119.801	-2%
	-9,35%	-10,38%		-27,58%	-25,48%		-12,84%	-13,23%	

	Pernoctacions res.			Pernoctacions est.			pernoctacions total		
	2017	2018		2017	2018		2017	2018	
Osca	305.786	301.631	-1%	60.652	57.504	-5%	366.438	359.135	-2%
Lleida	268.144	263.222	-2%	34.555	35.862	4%	302.699	299.084	-1%
	-12,31%	-12,73%		-43,03%	-37,64%		-17,39%	-16,72%	

	Hotels			Places			Personal		
	2017	2018	%	2017	2018	%	2017	2018	%
Osca	358	345	-4%	17.652	17.376	-2%	1.969	1.928	-2%
Lleida	343	325	-5%	17.528	16.816	-4%	1.880	1.918	2%

	ocupació places			estancia mitja		
	2017	2018	%	2017	2018	%
Osca	65,38	64,57	-1%	2,61	2,6	0%
Lleida	55,03	56,18	2%	2,48	2,5	1%

Resum estadístiques INE Hotels+Càmpings Juliol+Agost 2017 2018 prov

		Viatgers residents				Viatgers estrangers				viatgers total			
		2017	2018			2017	2018			2017	2018		
Osca		300.341	295.748	-2%		109.936	100.262	-9%		410.277	396.010	-3%	
Lleida		245.649	244.169	-1%		51.837	53.131	2%		297.486	297.300	0%	
		-18,21%	-17,44%			-52,85%	-47,01%			-27,49%	-24,93%		

		Pernoctacions res.				Pernoctacions est.				pernoctacions total			
		2017	2018			2017	2018			2017	2018		
Osca		890.654	865.943	-3%		317.497	294.589	-7%		1.208.151	1.160.532	-4%	
Lleida		756.987	771.905	2%		116.881	115.727	-1%		873.868	887.632	2%	
		-15,01%	-10,86%			-63,19%	-60,72%			-27,67%	-23,52%		

		Establiments			Places			Personal		
		2017	2018	%	2017	2018	%	2017	2018	%
Osca		420,5	412	-2%	39.216	39.124	0%	2.376	2.388	0%
Lleida		393,5	378	-4%	40.407	39.757	-2%	2.065	2.123	3%

		ocupació places			estancia mitja		
		2017	2018	%	2017	2018	%
Osca		54,65	52,40	-4%	3,04	3,02	-1%
Lleida		44,22	46,92	6%	3,36	3,38	1%