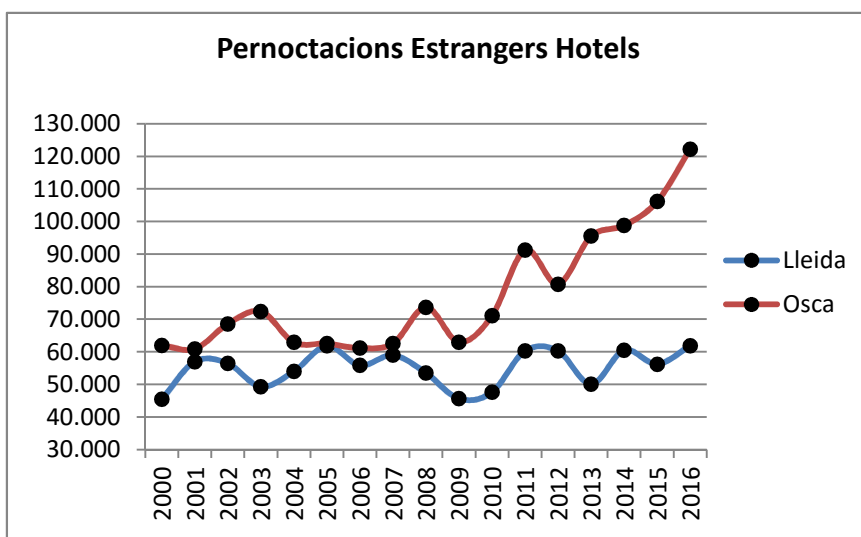
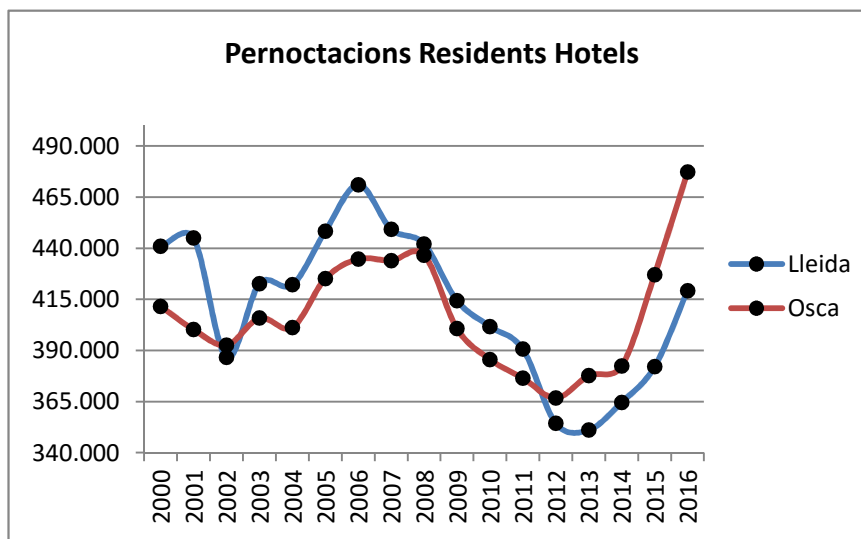
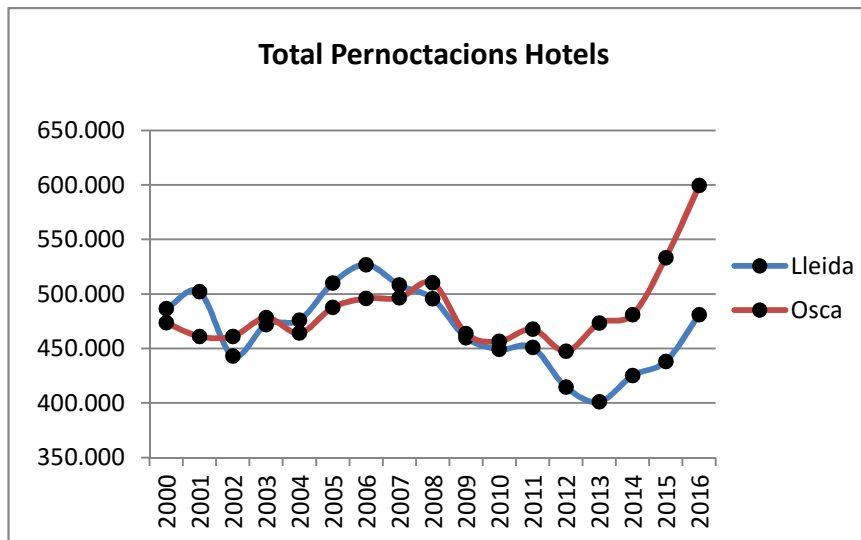


# Evolució comparativa pern noctacions juliol/agost Hotels Lleida & Osca



# Resum estadístiques INE Hotels

## Juliol 2015 2016

	Viatgers residents			Viatgers estrangers			viatgers total		
	2015	2016		2015	2016		2015	2016	
Osca	69.561	79.935	15%	22.157	26.126	18%	91.718	106.061	16%
Lleida	60.892	73.880	21%	13.068	16.731	28%	73.960	90.611	23%
	-12,46%	-7,57%		-41,02%	-35,96%		-19,36%	-14,57%	

	Pernoctacions res.			Pernoctacions est.			pernoctacions total		
	2015	2016		2015	2016		2015	2016	
Osca	166.149	184.201	11%	49.723	64.472	30%	215.872	248.673	15%
Lleida	144.345	156.319	8%	26.042	31.456	21%	170.387	187.775	10%
	-13,12%	-15,14%		-47,63%	-51,21%		-21,07%	-24,49%	

	Hotels			Places			Personal		
	2015	2016	%	2015	2016	%	2015	2016	%
Osca	363	351	-3%	17.478	17.341	-1%	1.614	1.730	7%
Lleida	326	326	0%	16.576	16.743	1%	1.586	1.745	10%

	ocupació places			estancia mitja		
	2015	2016	%	2015	2016	%
Osca	39,33	45,58	16%	2,35	2,34	0%
Lleida	32,92	35,82	9%	2,3	2,07	-10%

# Resum estadístiques INE Hotels

## Agost 2015 2016

	Viatgers residents			Viatgers estrangers			viatgers total		
	2015	2016		2015	2016		2015	2016	
Osca	94.671	107.443	13%	24.927	25.317	2%	119.598	132.760	11%
Lleida	88.872	93.850	6%	16.094	14.127	-12%	104.966	107.977	3%
	-6,13%	-12,65%		-35,44%	-44,20%		-12,23%	-18,67%	

	Pernoctacions res.			Pernoctacions est.			pernoctacions total		
	2015	2016		2015	2016		2015	2016	
Osca	262.280	293.110	12%	56.395	57.755	2%	318.675	350.865	10%
Lleida	237.701	262.891	11%	30.141	30.396	1%	267.842	293.287	10%
	-9,37%	-10,31%		-46,55%	-47,37%		-15,95%	-16,41%	

	Hotels			Places			Personal		
	2015	2016	%	2015	2016	%	2015	2016	%
Osca	367	352	-4%	17.728	17.399	-2%	1.909	2.043	7%
Lleida	332	342	3%	16.957	17.324	2%	1.843	1.917	4%

	ocupació places			estancia mitja		
	2015	2016	%	2015	2016	%
Osca	56,07	62,14	11%	2,66	2,64	-1%
Lleida	49,92	53,72	8%	2,55	2,72	7%