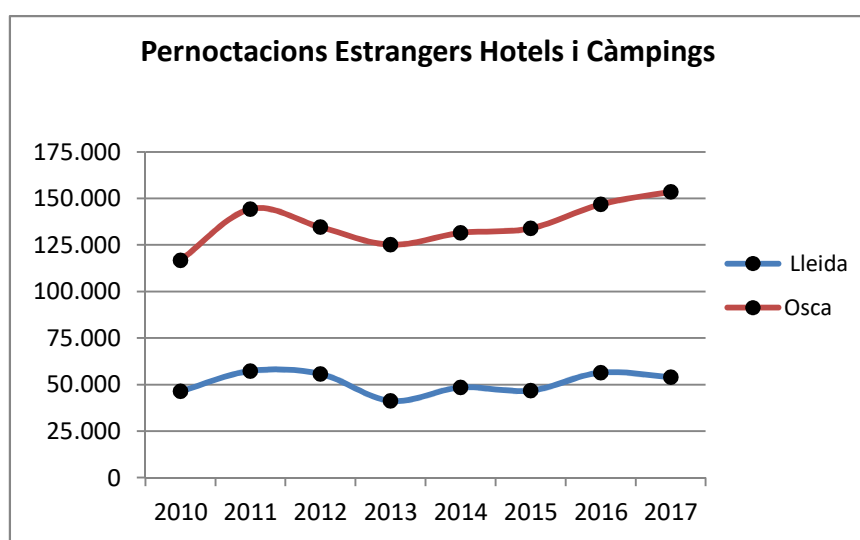
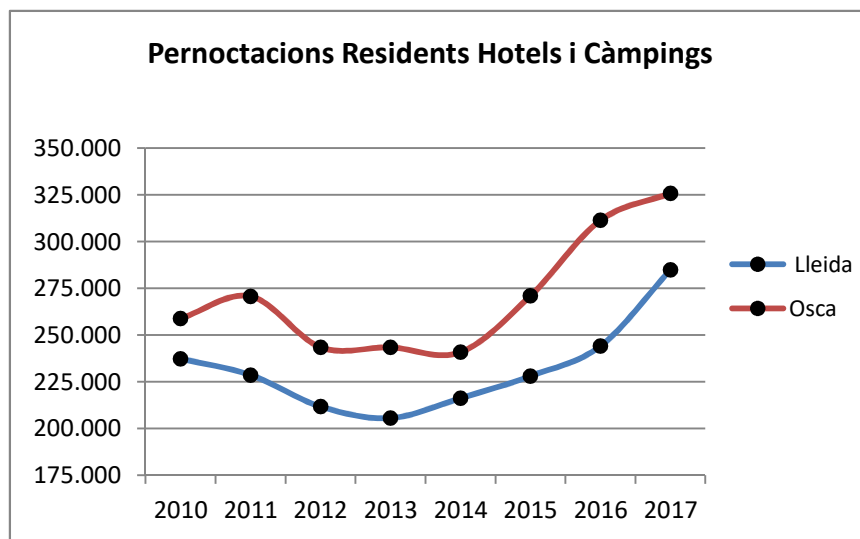
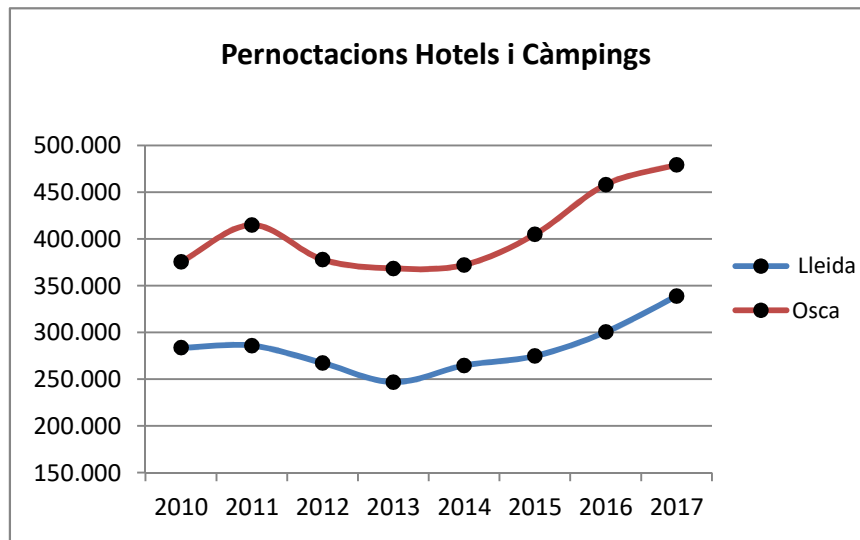
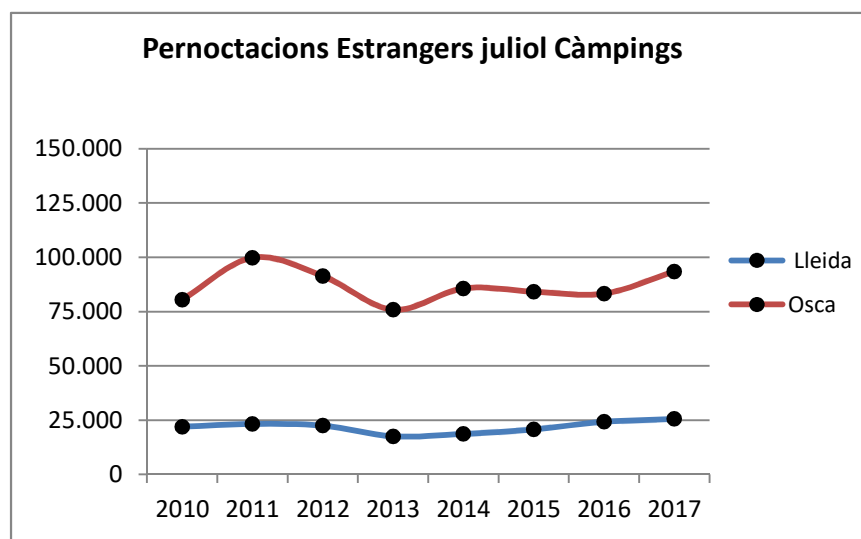
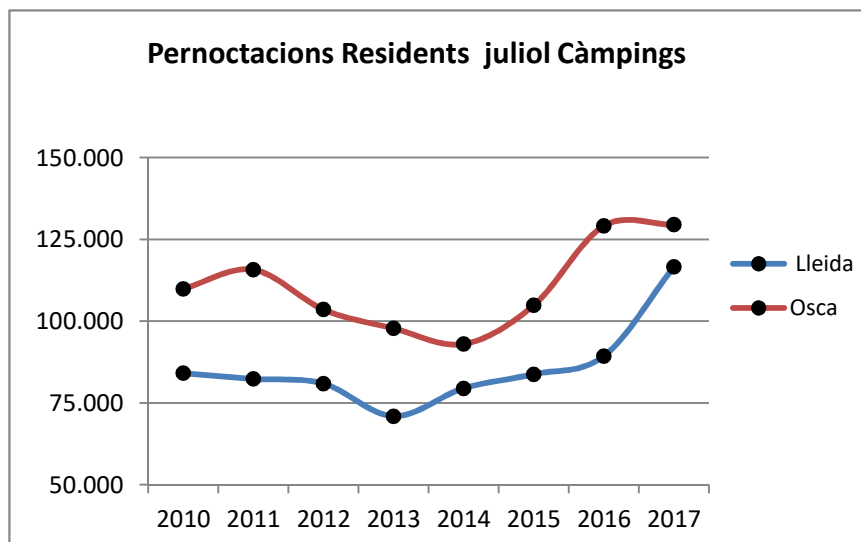
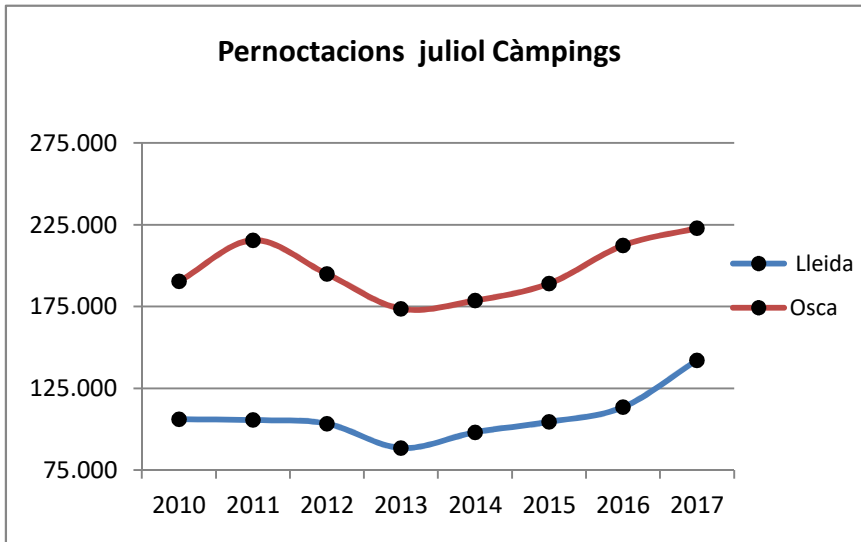


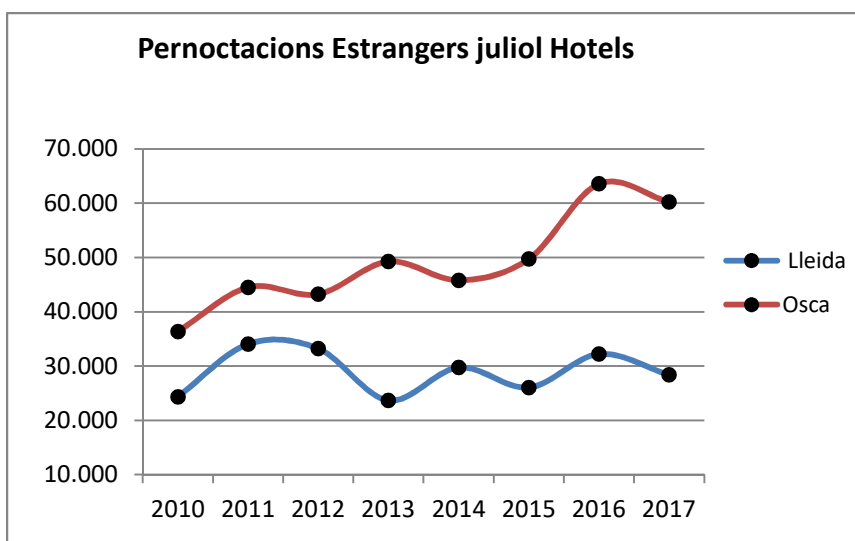
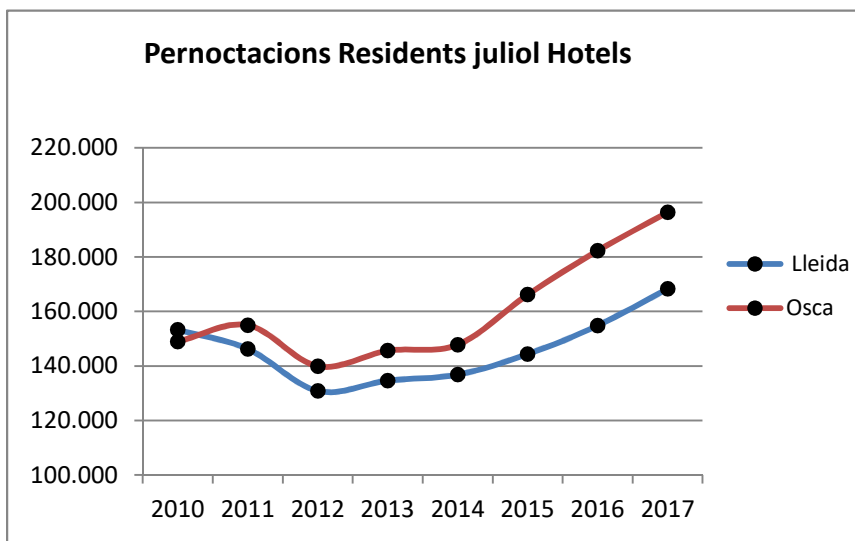
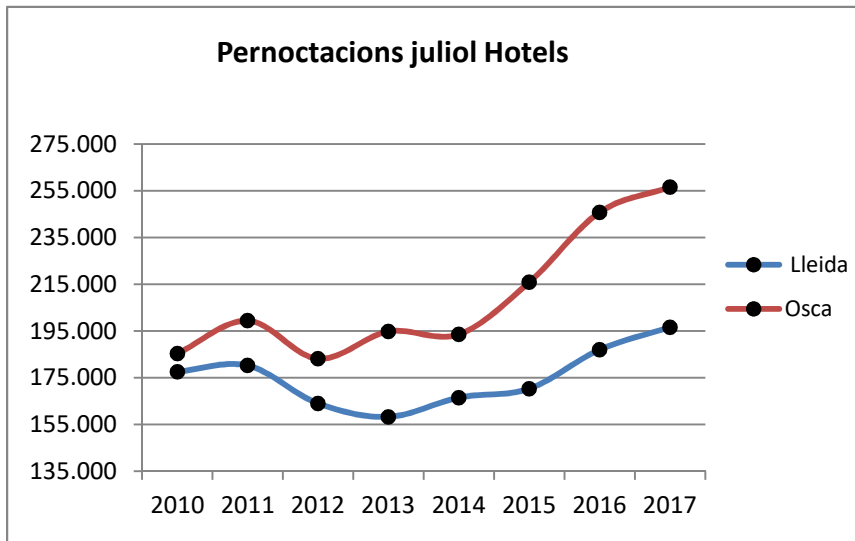
Evolució comparativa pernoctacions juliol Hotels i Càmpings de Lleida & Osca



Evolució comparativa pernoctacions juliol Càmpings de Lleida & Osca



Evolució comparativa pernoctacions juliol Hotels de Lleida & Osca



Resum estadístiques INE Hotels+Càmpings

Juliol 2016 2017 prov

	Viatgers residents			Viatgers estrangers			viatgers total		
	2016	2017		2016	2017		2016	2017	
Osca	120.205	122.064	2%	49.398	53.603	9%	169.603	175.667	4%
Lleida	100.209	106.987	7%	24.059	23.774	-1%	124.268	130.761	5%
	-16,63%	-12,35%		-51,30%	-55,65%		-26,73%	-25,56%	

	Pernoctacions res.			Pernoctacions est.			pernoctacions total		
	2016	2017		2016	2017		2016	2017	
Osca	311.385	325.837	5%	146.829	153.616	5%	458.214	479.453	5%
Lleida	244.145	284.929	17%	56.436	53.927	-4%	300.581	338.856	13%
	-21,59%	-12,55%		-61,56%	-64,89%		-34,40%	-29,32%	

	Establiments			Places			Personal		
	2016	2017	%	2016	2017	%	2016	2017	%
Osca	414	419	1%	38.371	38.871	1%	2.171	2.292	6%
Lleida	383	385	1%	40.437	40.101	-1%	2.019	1.943	-4%

	ocupació places			estancia mitja		
	2016	2017	%	2016	2017	%
Osca	44,51	45,82	3%	2,84	2,84	0%
Lleida	35,58	36,66	3%	2,76	2,89	5%

Resum estadístiques INE Càmpings

Juliol 2016 2017 prov

	Viatgers residents			Viatgers estrangers			viatgers total		
	2016	2017		2016	2017		2016	2017	
Osca	40.397	40.551	0%	23.421	26.624	14%	63.818	67.175	5%
Lleida	27.298	31.662	16%	6.875	7.634	11%	34.173	39.296	15%
	-32,43%	-21,92%		-70,65%	-71,33%		-46,45%	-41,50%	

	Pernoctacions res.			Pernoctacions est.			pernoctacions total		
	2016	2017		2016	2017		2016	2017	
Osca	129.107	129.496	0%	83.267	93.388	12%	212.374	222.884	5%
Lleida	89.326	116.619	31%	24.224	25.551	5%	113.550	142.170	25%
	-30,81%	-9,94%		-70,91%	-72,64%		-46,53%	-36,21%	

	Càmpings			places*			Personal		
	2016	2017	%	2016	2017	%	2016	2017	%
Osca	63	64	2%	21.030	21.534	2%	441	453	3%
Lleida	57	58	2%	23.694	23.265	-2%	274	284	4%

* una parcel·la 3 places

	ocupació places			estancia mitja		
	2016	2017	%	2016	2017	%
Osca	43,44	44,55	3%	3,34	3,32	-1%
Lleida	35,34	36,28	3%	3,45	3,62	5%

Resum estadístiques INE Hotels

Juliol 2016 2017 prov

	Viatgers residents			Viatgers estrangers			viatgers total		
	2016	2017		2016	2017		2016	2017	
Osca	79.808	81.513	2%	25.977	26.979	4%	105.785	108.492	3%
Lleida	72.911	75.325	3%	17.184	16.140	-6%	90.095	91.465	2%
	-8,64%	-7,59%		-33,85%	-40,18%		-14,83%	-15,69%	

	Pernoctacions res.			Pernoctacions est.			pernoctacions total		
	2016	2017		2016	2017		2016	2017	
Osca	182.278	196.341	8%	63.562	60.228	-5%	245.840	256.569	4%
Lleida	154.819	168.310	9%	32.212	28.376	-12%	187.031	196.686	5%
	-15,06%	-14,28%		-49,32%	-52,89%		-23,92%	-23,34%	

	Hotels			Places			Personal		
	2016	2017	%	2016	2017	%	2016	2017	%
Osca	351	355	1%	17.341	17.337	0%	1.730	1.839	6%
Lleida	326	327	0%	16.743	16.836	1%	1.745	1.659	-5%

	ocupació places			estancia mitja		
	2016	2017	%	2016	2017	%
Osca	45,58	47,09	3%	2,34	2,36	1%
Lleida	35,82	37,04	3%	2,07	2,15	4%