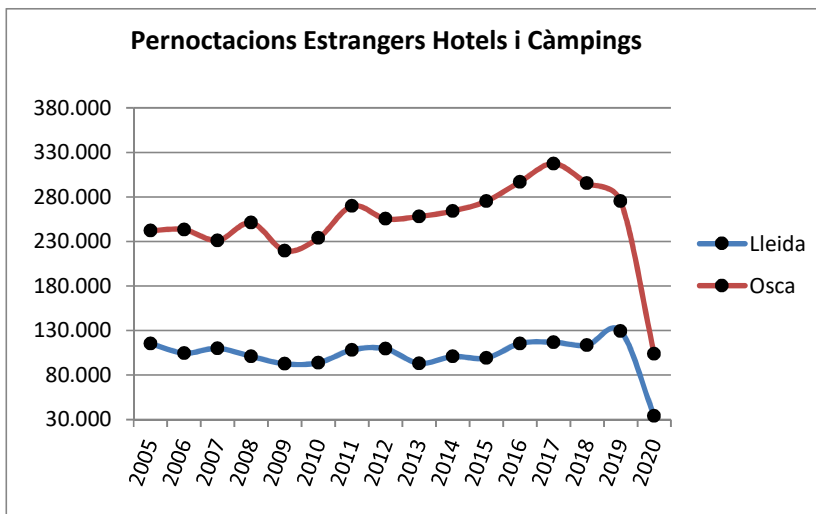
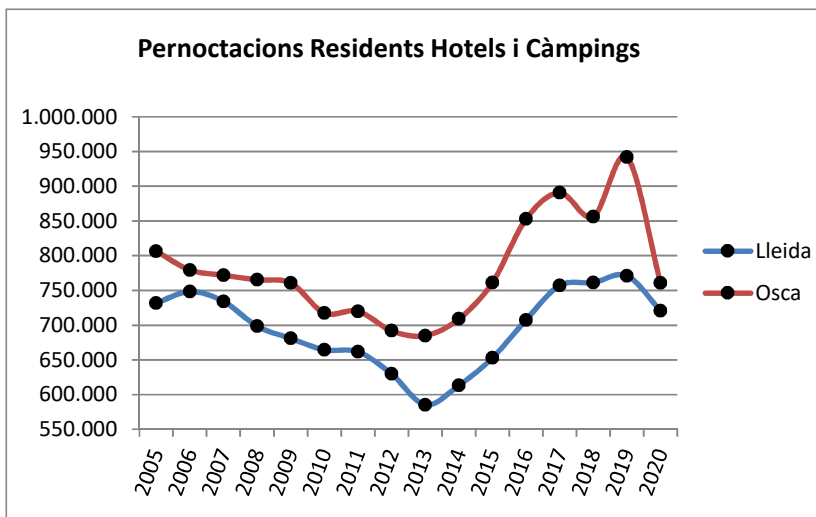
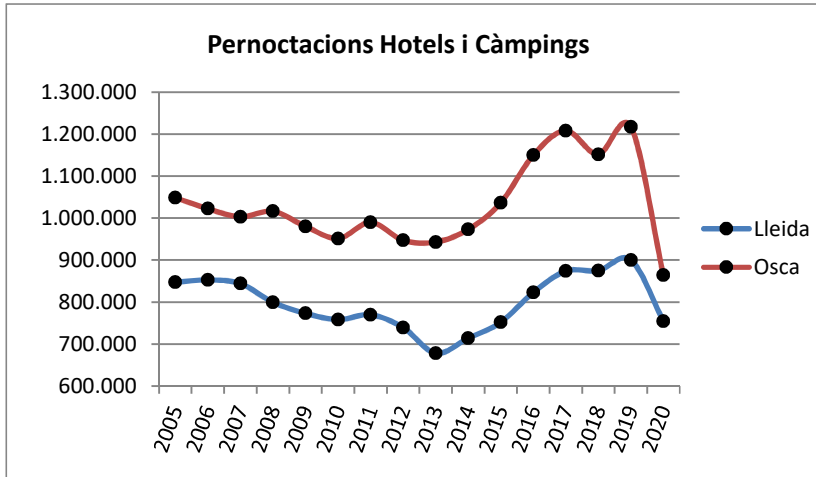
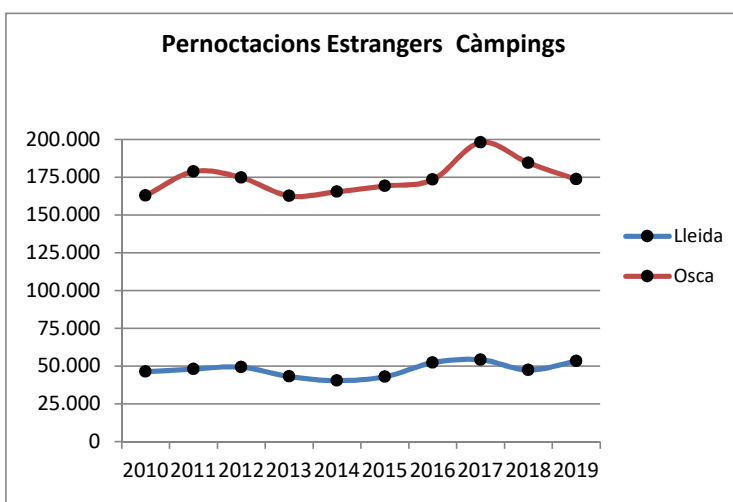
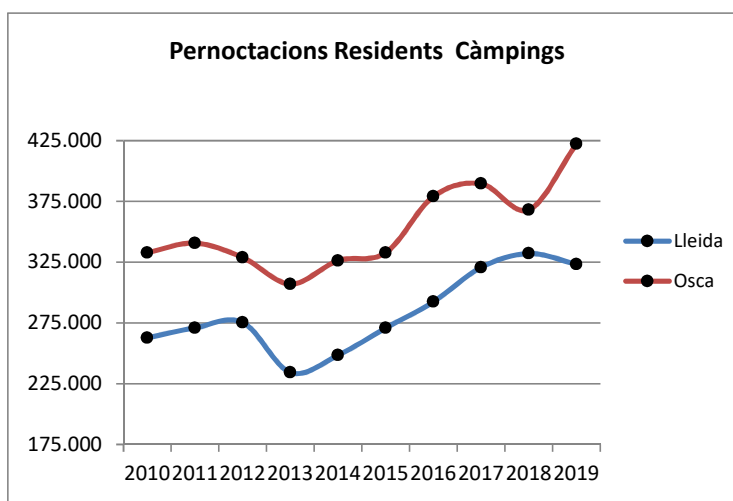
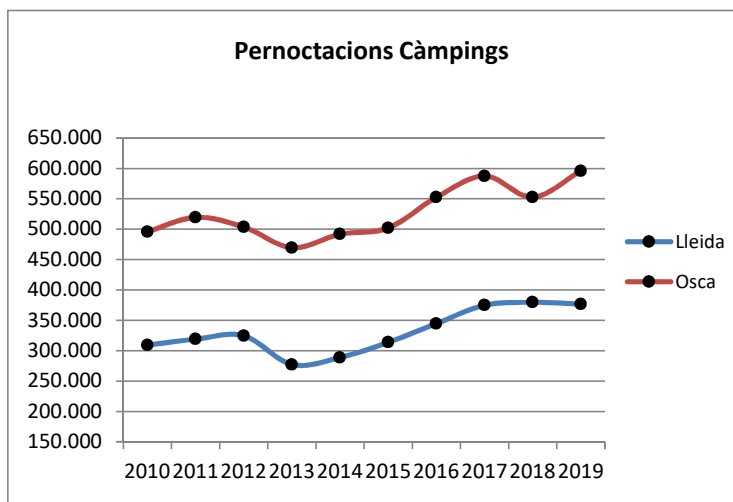


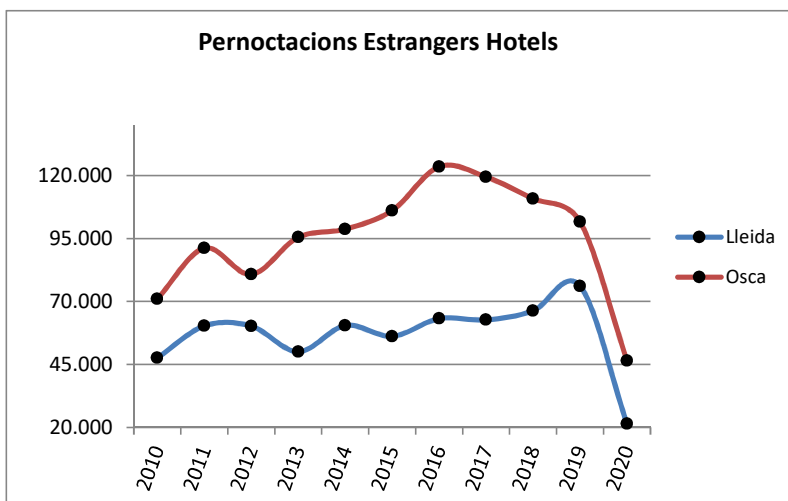
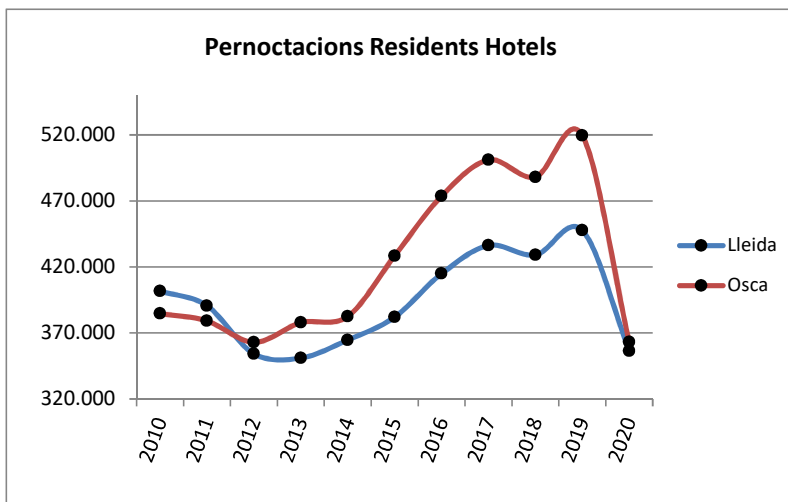
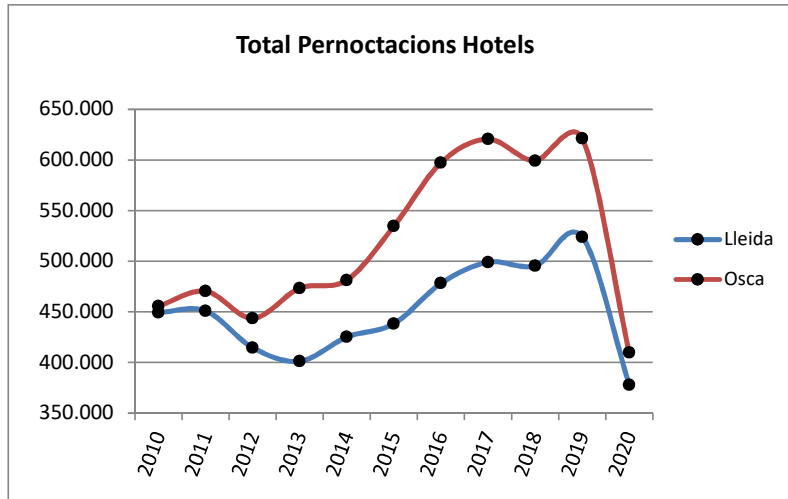
Evolució pernотacions juliol i agost de Hotels i Càmpings de Lleida & Osca



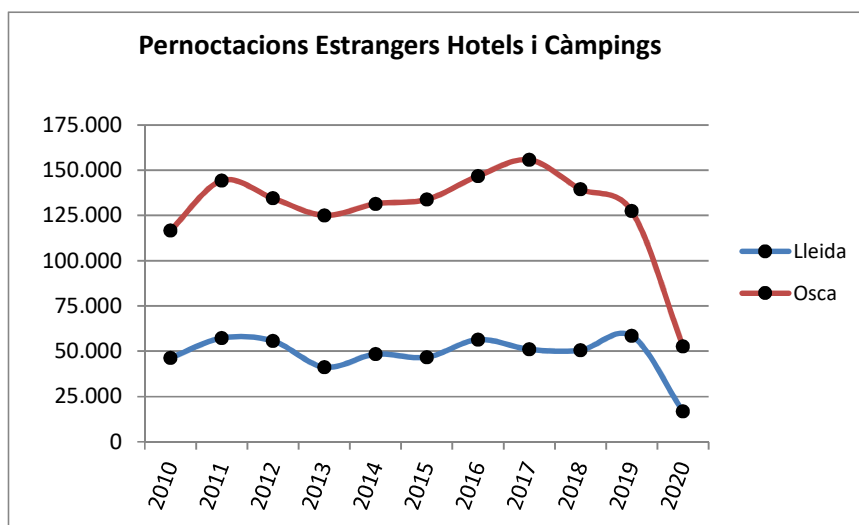
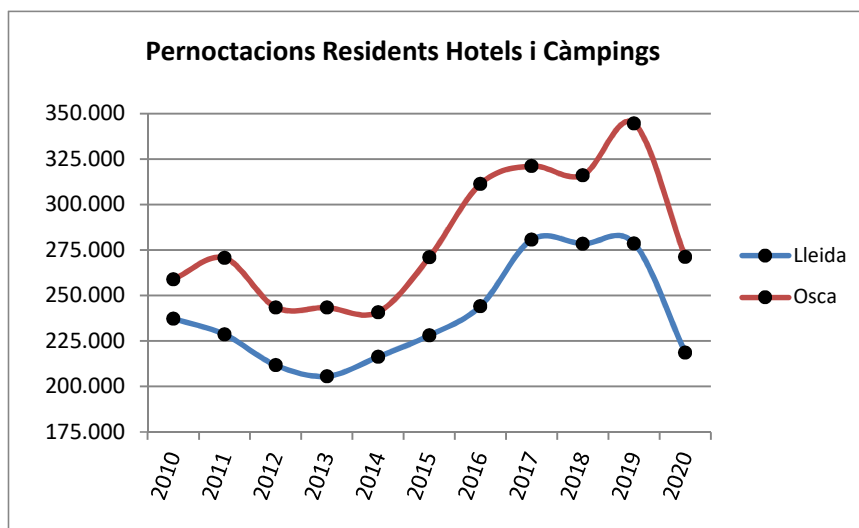
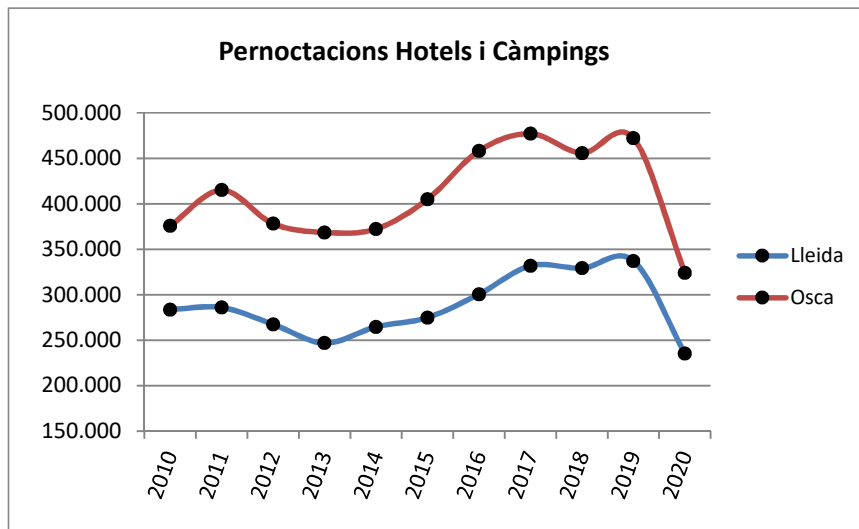
Evolució comparativa pernoctacions juliol/agost Càmpings de Lleida & Osca



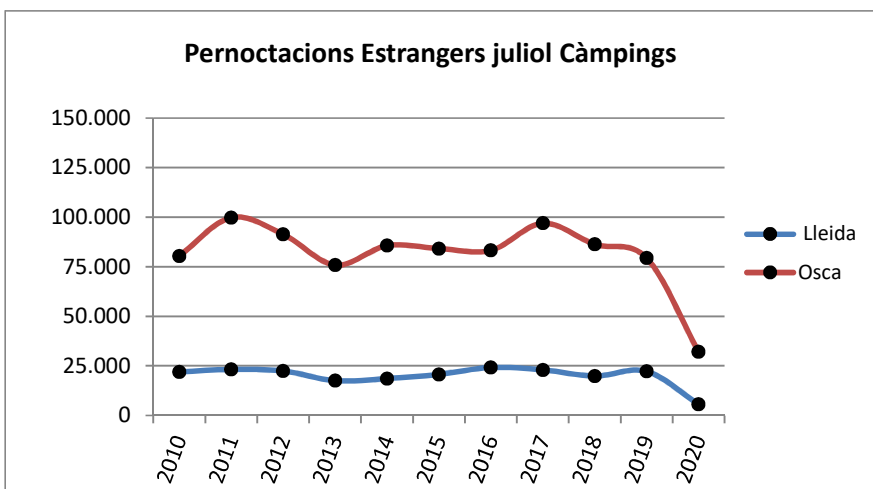
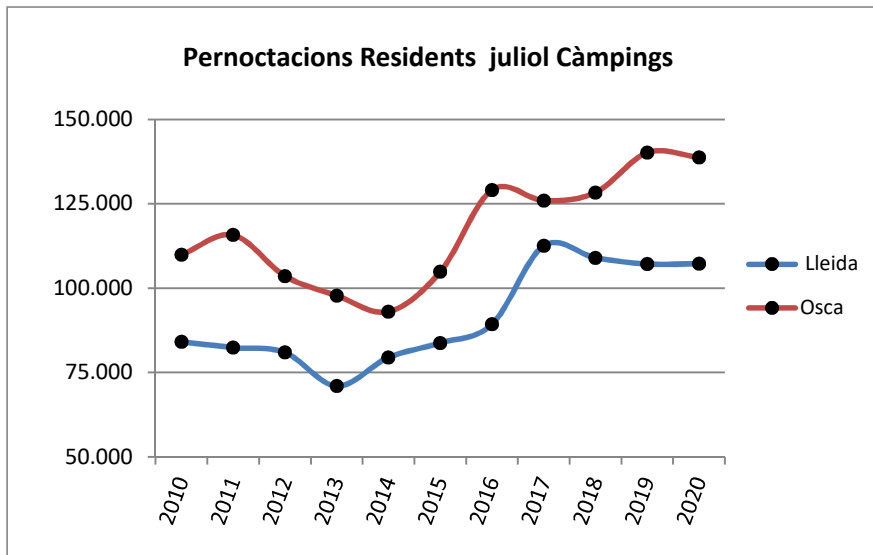
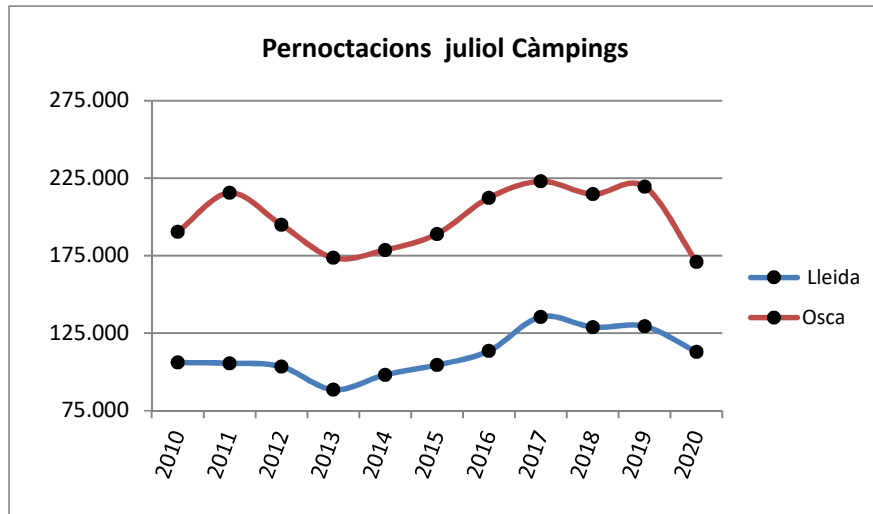
Evolució comparativa pernотacions juliol/agost Hotels Lleida & Osca



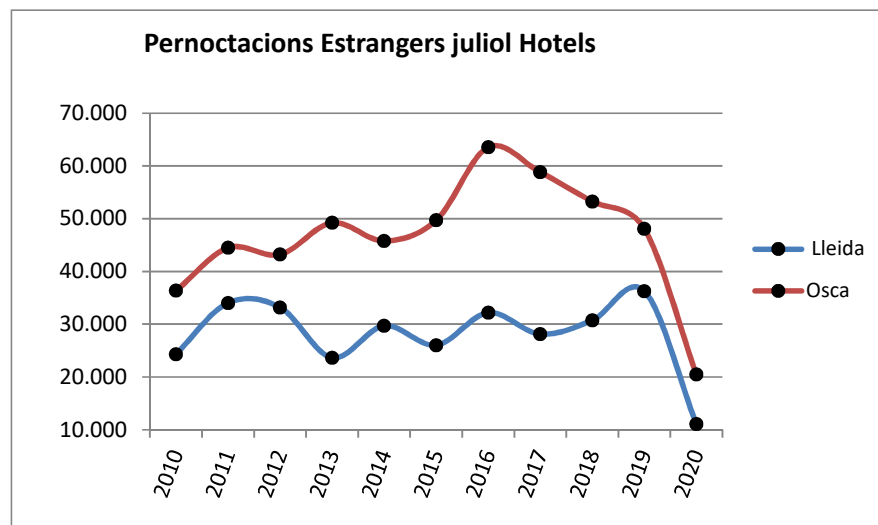
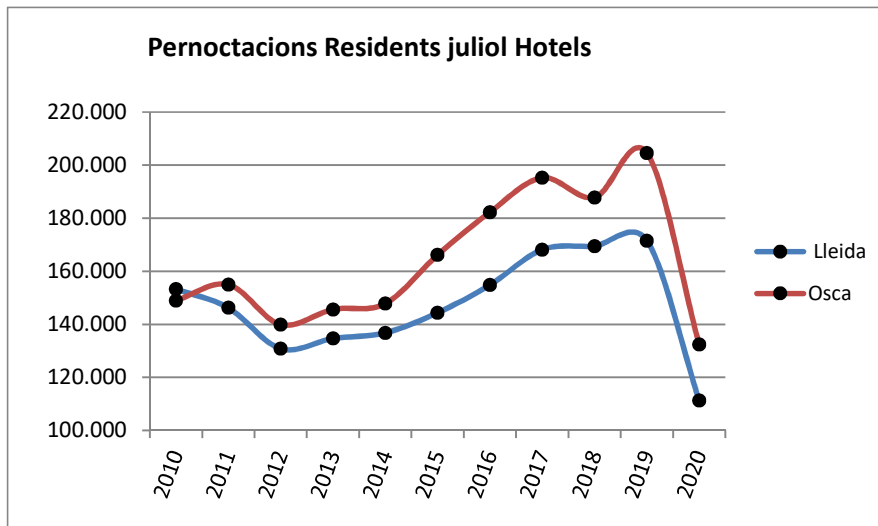
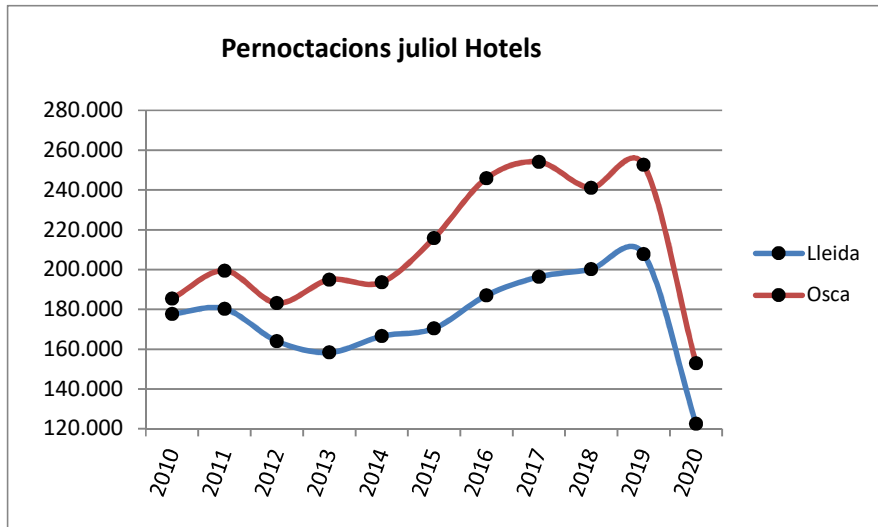
Evolució comparativa pernотacions juliol Hotels i Càmpings de Lleida & Osca



Evulció comparativa pernoctacions juliol Càmpings de Lleida & Osca

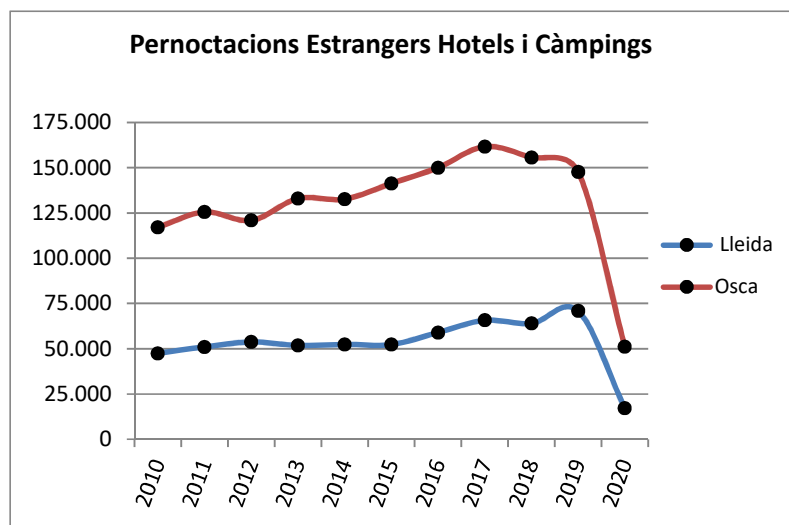
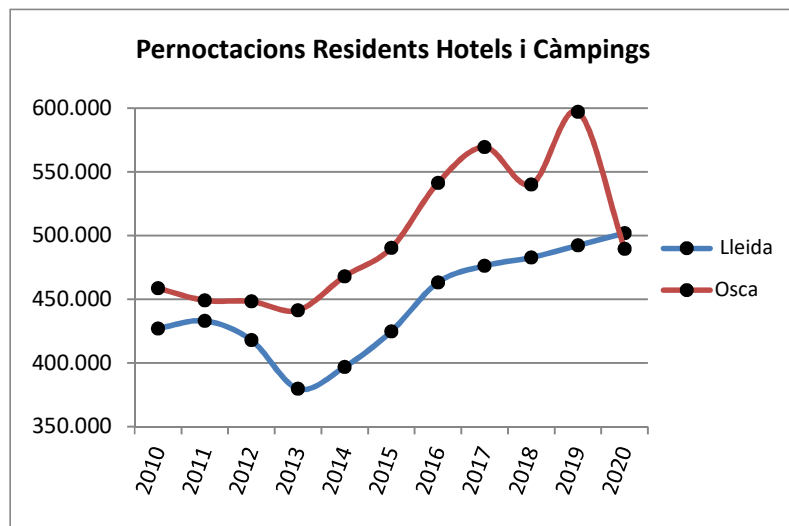
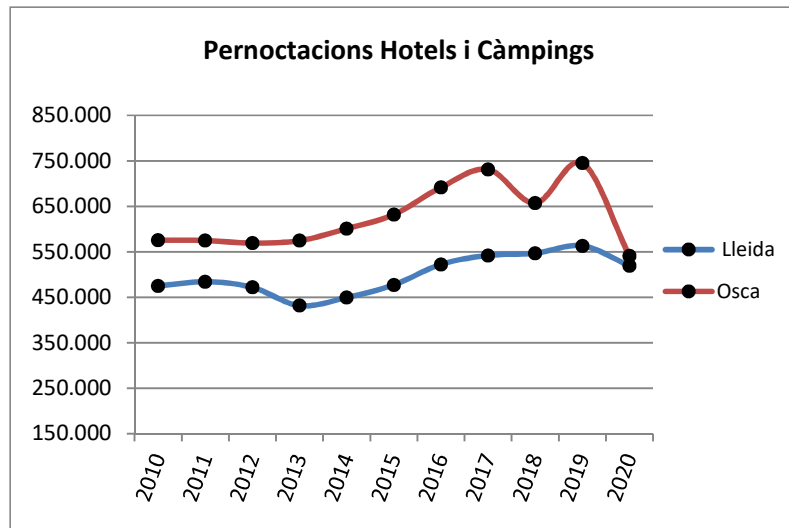


Evolució comparativa pernoctacions juliol Hotels de Lleida & Osca

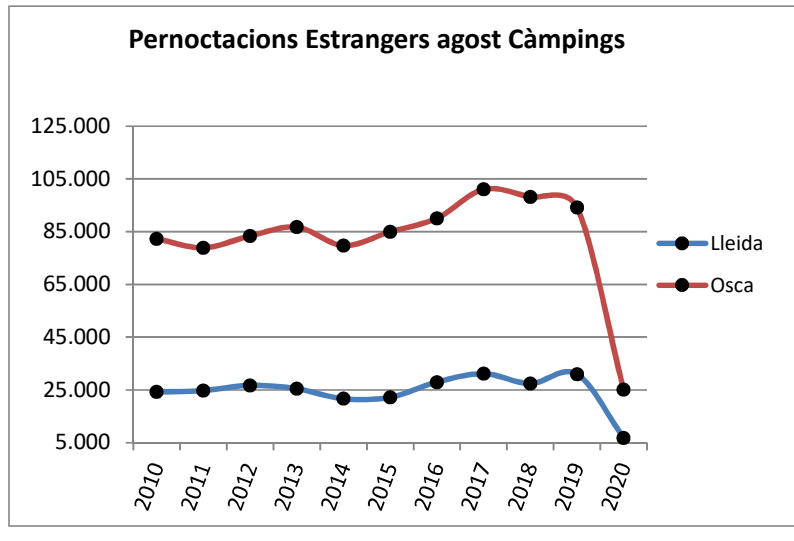
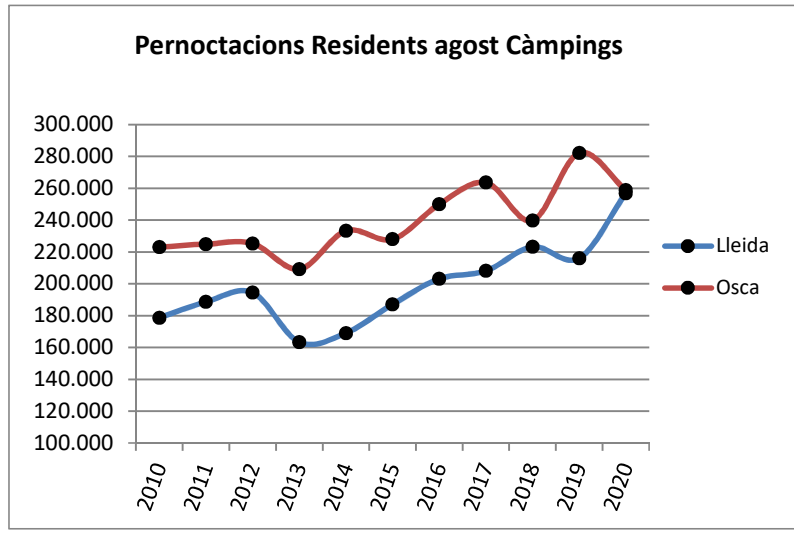
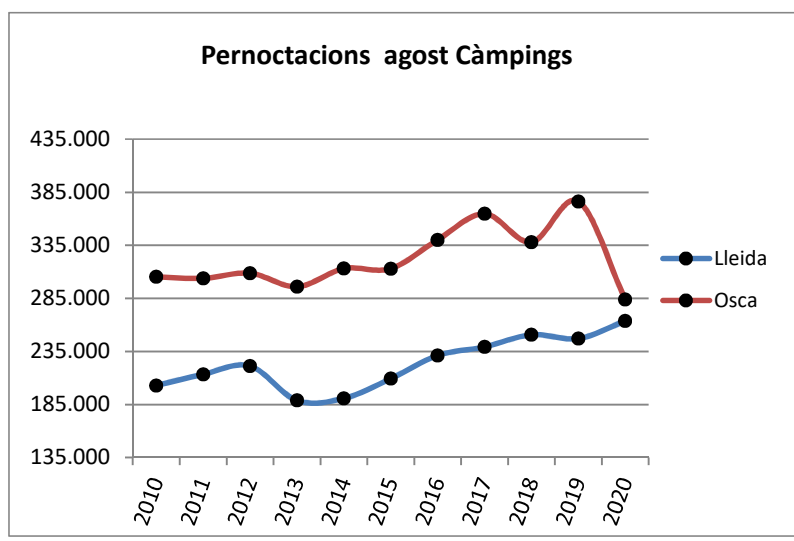


Dades INE tancament juliol 2019 i 2020 (provisional)

Evolució comparativa pernoctacions agost Hotels i Càmpings de Lleida & Osca

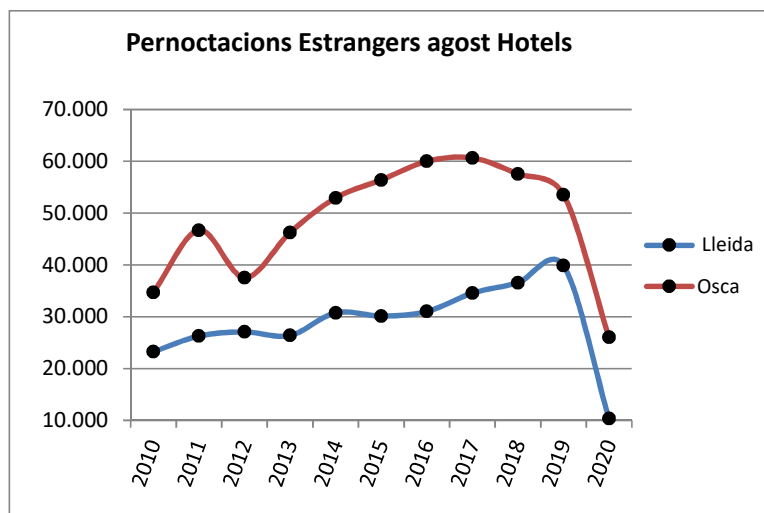
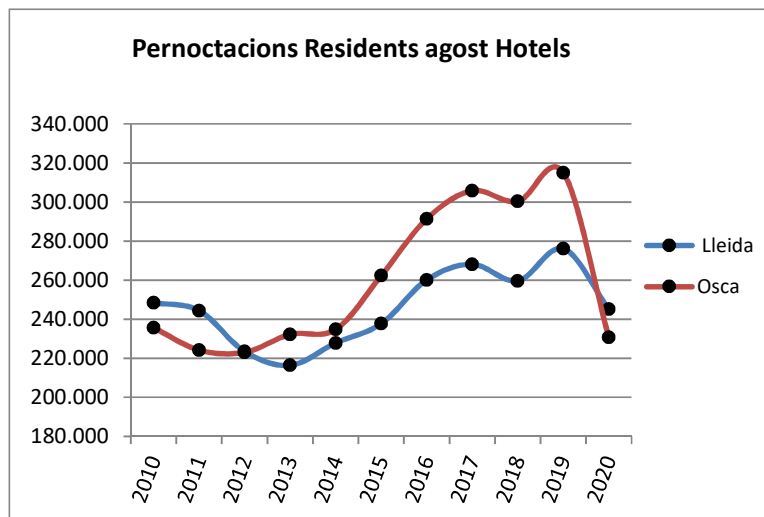
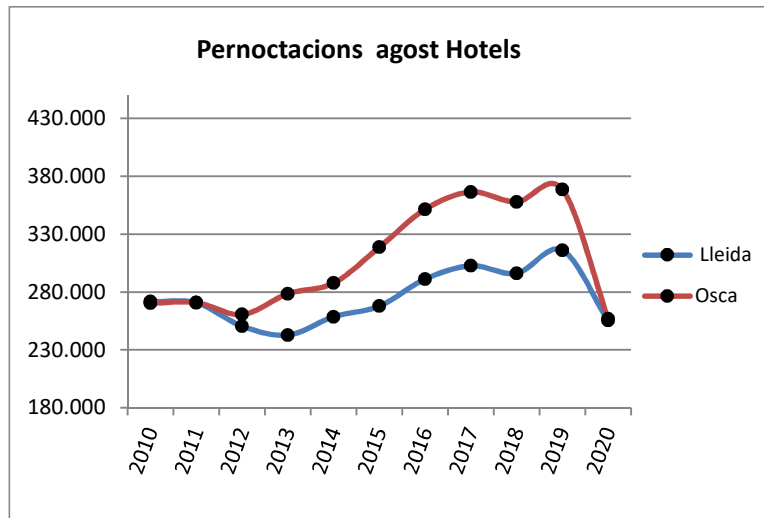


Evolució comparativa pernoctacions Agost Càmpings de Lleida & Osca



Dades INE tancament agost 2020 provisional

Evolució comparativa pernoctacions Agost Hotels de Lleida & Osca



Resum estadístiques INE Hotels+Càmpings

Juliol+Agost 2019 2020 prov

	Viatgers residents			Viatgers estrangers			viatgers total		
	2019	2020		2019	2020		2019	2020	
Osca	314.008	264.376	-16%	100.790	43.812	-57%	414.798	308.188	-26%
Lleida	261.212	224.600	-14%	55.260	15.761	-71%	316.472	240.361	-24%
	-16,81%	-15,05%		-45,17%	-64,03%		-23,70%	-22,01%	

	Pernoctacions res.			Pernoctacions est.			pernoctacions total		
	2019	2020		2019	2020		2019	2020	
Osca	941.831	760.743	-19%	275.220	103.829	-62%	1.217.051	864.572	-29%
Lleida	770.964	720.551	-7%	129.399	33.981	-74%	900.363	754.532	-16%
	-18,14%	-5,28%		-52,98%	-67,27%		-26,02%	-12,73%	

	Establiments			Places			Personal		
	2019	2020	%	2019	2020	%	2019	2020	%
Osca	406,5	354	-13%	38.984	36.047	-8%	2.416	1.849	-23%
Lleida	371,5	328	-12%	39.739	35.801	-10%	2.178	1.670	-23%

	ocupació places			estancia mitja		
	2019	2020	%	2019	2020	%
Osca	55,03	45,37	-18%	3,02	2,84	-6%
Lleida	47,32	45,18	-5%	3,06	3,22	5%

Resum estadístiques INE Hotels+Càmpings

Juliol 2019 2020 prov

	Viatgers residents			Viatgers estrangers			viatgers total		
	2019	2020		2019	2020		2019	2020	
Oscà	126.163	100.758	-20%	45.807	21.389	-53%	171.970	122.147	-29%
Lleida	105.960	75.101	-29%	25.097	7.860	-69%	131.057	82.961	-37%
	-16,01%	-25,46%		-45,21%	-63,25%		-23,79%	-32,08%	

	Pernoctacions res.			Pernoctacions est.			pernoctacions total		
	2019	2020		2019	2020		2019	2020	
Oscà	344.679	271.170	-21%	127.493	52.727	-59%	472.172	323.897	-31%
Lleida	278.709	218.577	-22%	58.538	16.819	-71%	337.247	235.396	-30%
	-19,14%	-19,39%		-54,09%	-68,10%		-28,58%	-27,32%	

	Establiments			Places			Personal		
	2019	2020	%	2019	2020	%	2019	2020	%
Oscà	401	343	-14%	38.563	35.290	-8%	2.338	1.735	-26%
Lleida	362	312	-14%	39.293	34.262	-13%	2.075	1.551	-25%

	ocupació places			estancia mitja		
	2019	2020	%	2019	2020	%
Oscà	46,52	37,01	-20%	2,85	2,70	-5%
Lleida	38,36	35,26	-8%	2,73	2,97	9%

Resum estadístiques INE Càmpings

Juliol 2019 2020 prov

	Viatgers residents			Viatgers estrangers			viatgers total		
	2019	2020		2019	2020		2019	2020	
Osca	42.761	44.125	3%	23.727	10.513	-56%	66.488	54.638	-18%
Lleida	27.544	29.729	8%	7.639	2.370	-69%	35.183	32.099	-9%
	-35,59%	-32,63%		-67,80%	-77,46%		-47,08%	-41,25%	

	Pernoctacions res.			Pernoctacions est.			pernoctacions total		
	2019	2020		2019	2020		2019	2020	
Osca	140.156	138.786	-1%	79.407	32.220	-59%	219.563	171.006	-22%
Lleida	107.191	107.261	0%	22.251	5.700	-74%	129.442	112.961	-13%
	-23,52%	-22,71%		-71,98%	-82,31%		-41,05%	-33,94%	

	Càmpings			places*			Personal		
	2019	2020	%	2019	2020	%	2019	2020	%
Osca	65	61	-6%	21.786	21.411	-2%	523	506	-3%
Lleida	56	51	-9%	22.716	21.420	-6%	262	294	12%

* una parcel·la 3 places

	ocupació places			estancia mitja		
	2019	2020	%	2019	2020	%
Osca	45,51	38,84	-15%	3,3	3,13	-5%
Lleida	36,02	40,06	11%	3,24	3,52	9%

Resum estadístiques INE Hotels

Juliol 2019 2020 prov

	Viatgers residents			Viatgers estrangers			viatgers total		
	2019	2020		2019	2020		2019	2020	
Osca	83.402	56.633	-32%	22.080	10.876	-51%	105.482	67.509	-36,0%
Lleida	78.416	45.372	-42%	17.458	5.490	-69%	95.874	50.862	-46,9%
	-5,98%	-19,88%		-20,93%	-49,52%		-9,11%	-24,66%	

	Pernoctacions res.			Pernoctacions est.			pernoctacions total		
	2019	2020		2019	2020		2019	2020	
Osca	204.523	132.384	-35%	48.086	20.507	-57%	252.609	152.891	-39,5%
Lleida	171.518	111.316	-35%	36.287	11.119	-69%	207.805	122.435	-41,1%
	-16,14%	-15,91%		-24,54%	-45,78%		-17,74%	-19,92%	

	Hotels			Places			Personal		
	2019	2020	%	2019	2020	%	2019	2020	%
Osca	336	282	-16%	16.777	13.879	-17%	1.815	1.229	-32%
Lleida	306	261	-15%	16.577	12.842	-23%	1.813	1.257	-31%

	ocupació places			estancia mitja		
	2019	2020	%	2019	2020	%
Osca	47,53	35,17	-26%	2,4	2,26	-6%
Lleida	40,69	30,46	-25%	2,21	2,41	9%

Resum estadístiques INE Hotels+Càmpings

Agost 2019 2020 prov

	Viatgers residents			Viatgers estrangers			viatgers total		
	2019	2020		2019	2020		2019	2020	
Osca	187.845	163.618	-13%	54.983	22.423	-59%	242.828	186.041	-23%
Lleida	155.252	149.499	-4%	30.163	7.901	-74%	185.415	157.400	-15%
	-17,35%	-8,63%		-45,14%	-64,76%		-23,64%	-15,39%	

	Pernoctacions res.			Pernoctacions est.			pernoctacions total		
	2019	2020		2019	2020		2019	2020	
Osca	597.152	489.573	-18%	147.727	51.102	-65%	744.879	540.675	-27%
Lleida	492.255	501.974	2%	70.861	17.162	-76%	563.116	519.136	-8%
	-17,57%	2,53%		-52,03%	-66,42%		-24,40%	-3,98%	

	Establiments			Places			Personal		
	2019	2020	%	2019	2020	%	2019	2020	%
Osca	412	364	-12%	39.404	36.804	-7%	2.493	1.963	-21%
Lleida	381	344	-10%	40.185	37.339	-7%	2.281	1.789	-22%

	ocupació places			estancia mitja		
	2019	2020	%	2019	2020	%
Osca	63,53	53,74	-15%	3,18	2,99	-6%
Lleida	56,28	55,09	-2%	3,39	3,48	3%

Resum estadístiques INE Càmpings

Agost 2019 2020 prov

	Viatgers residents			Viatgers estrangers			viatgers total		
	2019	2020		2019	2020		2019	2020	
Osca	72.368	71.854	-1%	29.375	8.427	-71%	101.743	80.281	-21%
Lleida	45.901	58.694	28%	9.934	2.785	-72%	55.835	61.479	10%
	-36,57%	-18,31%		-66,18%	-66,95%		-45,12%	-23,42%	

	Pernoctacions res.			Pernoctacions est.			pernoctacions total		
	2019	2020		2019	2020		2019	2020	
Osca	282.152	258.887	-8%	94.170	25.097	-73%	376.322	283.984	-25%
Lleida	216.106	256.840	19%	31.008	6.859	-78%	247.114	263.699	7%
	-23,41%	-0,79%		-67,07%	-72,67%		-34,33%	-7,14%	

	Càmpings			places*			Personal		
	2019	2020	%	2019	2020	%	2019	2020	%
Osca	65	61	-6%	21.870	21.399	-2%	535	518	-3%
Lleida	58	57	-2%	23.196	22.872	-1%	328	309	-6%

* una parcel·la 3 places

	ocupació places			estancia mitja		
	2019	2020	%	2019	2020	%
Osca	61,56	55,09	-11%	3,75	3,54	-6%
Lleida	52,58	54,64	4%	4,33	4,29	-1%

Resum estadístiques INE Hotels

Agost 2019 2020 prov

	Viatgers residents			Viatgers estrangers			viatgers total		
	2019	2020		2019	2020		2019	2020	
Osca	115.477	91.764	-21%	25.608	13.996	-45%	141.085	105.760	-25%
Lleida	109.351	90.805	-17%	20.229	5.116	-75%	129.580	95.921	-26%
	-5,30%	-1,05%		-21,01%	-63,45%		-8,15%	-9,30%	

	Pernoctacions res.			Pernoctacions est.			pernoctacions total		
	2019	2020		2019	2020		2019	2020	
Osca	315.000	230.686	-27%	53.557	26.005	-51%	368.557	256.691	-30%
Lleida	276.149	245.134	-11%	39.853	10.303	-74%	316.002	255.437	-19%
	-12,33%	6,26%		-25,59%	-60,38%		-14,26%	-0,49%	

	Hotels			Places			Personal		
	2019	2020	%	2019	2020	%	2019	2020	%
Osca	347	303	-13%	17.534	15.405	-12%	1.958	1.445	-26%
Lleida	323	287	-11%	16.989	14.467	-15%	1.953	1.480	-24%

	ocupació places			estancia mitja		
	2019	2020	%	2019	2020	%
Osca	65,5	52,38	-20%	2,61	2,43	-7%
Lleida	59,98	55,54	-7%	2,45	2,66	9%